

COVID-19

BOLETIM VACINAÇÃO GOVERNADOR CELSO RAMOS

ATUALIZADO EM 29/04/2021

ARRASTA
PRO LADO



PREFEITURA DE
**GOVERNADOR
CELSO RAMOS**

Secretaria de
Saúde
e Saneamento
GOVERNADOR CELSO RAMOS

Vigilância
Epidemiológica
SUS Sistema
Único
de Saúde

DOSES DE VACINA

3495

TOTAL DE DOSES RECEBIDAS

2980

TOTAL DE DOSES APLICADAS D1 + D2

2252

DOSES APLICADAS D1

15,42% da população

728

DOSES APLICADAS D2

4,98% da população

VACINADOS

GRUPOS PRIORITÁRIOS IMUNIZADOS ATÉ O MOMENTO



**PROFISSIONAIS
DA SAÚDE**

277 **172**
D1 D2



**SEGURANÇA
PÚBLICA**

2
D1



**IDOSOS ACIMA
DE 90 ANOS**

42 **38**
D1 D2




**IDOSOS ENTRE
85 E 89 ANOS**

88 **7**
D1 D2



**IDOSOS ENTRE
80 E 84 ANOS**

163 **55**
D1 D2




**IDOSOS ENTRE
75 E 79 ANOS**

272 **226**
D1 D2




**IDOSOS ENTRE
70 E 74 ANOS**

504 **50**
D1 D2



**IDOSOS DE
65 E 69 ANOS**

726 **180**
D1 D2

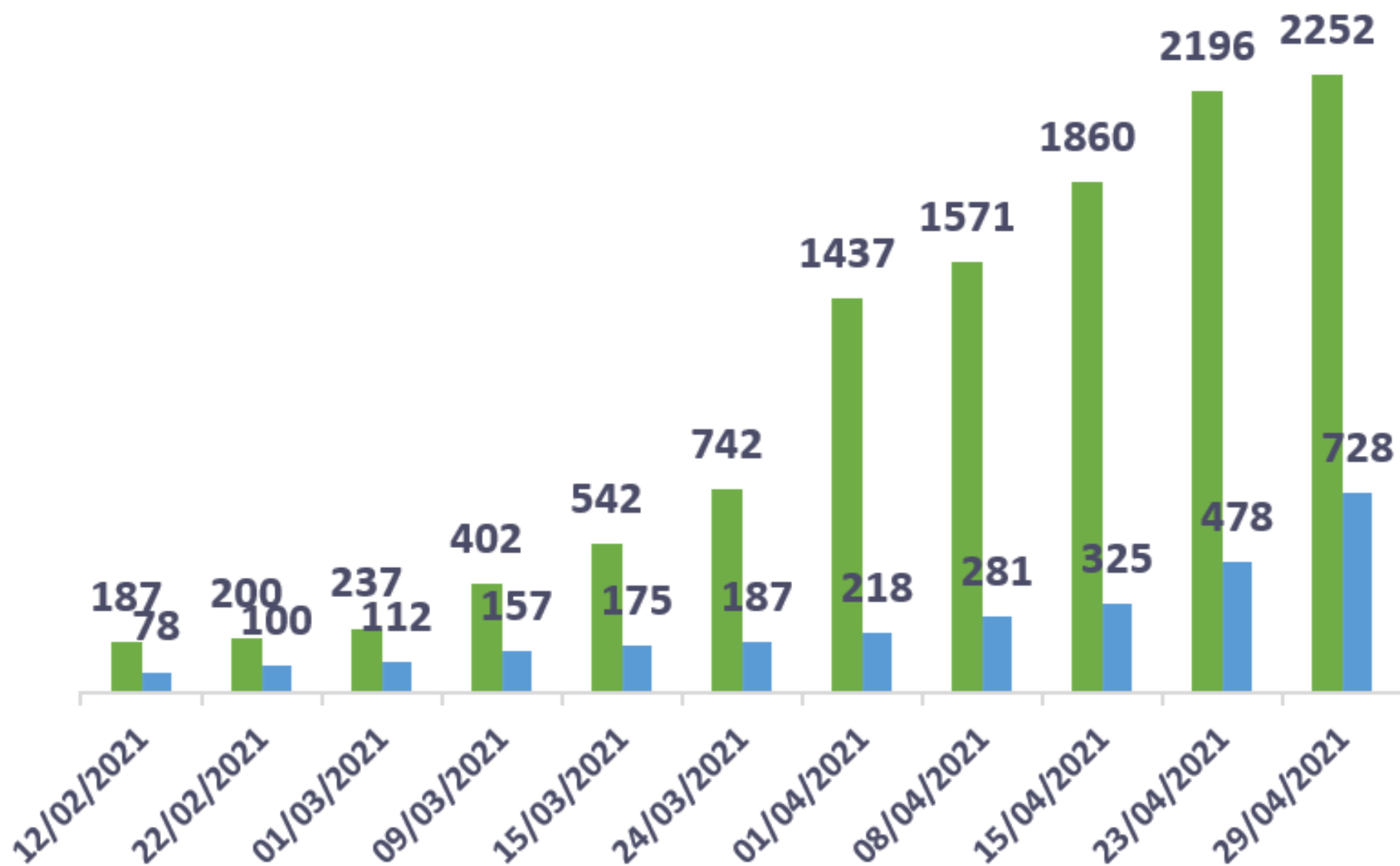


**IDOSOS ENTRE
60 E 64 ANOS**

178
D1

EVOLUÇÃO

VACINAÇÃO EM GOVERNADOR CELSO RAMOS ATÉ O MOMENTO



● Primeira dose ● Segunda dose

Fonte: Vigilância Epidemiológica Municipal

ACESSE:

www.governadorcelsoamos.sc.gov.br

SAIBA MAIS EM:

www.coronavirus.sc.gov.br



PREFEITURA DE
**GOVERNADOR
CELSO RAMOS**

Secretaria de
Saúde
e Saneamento
GOVERNADOR CELSO RAMOS

