

COVID-19

# BOLETIM VACINAÇÃO GOVERNADOR CELSO RAMOS

ATUALIZADO EM 07/05/2021

ARRASTA  
PRO LADO



PREFEITURA DE  
**GOVERNADOR  
CELSO RAMOS**

Secretaria de  
**Saúde**  
e Saneamento  
GOVERNADOR CELSO RAMOS

Vigilância  
Epidemiológica  
SUS Sistema  
Único  
de Saúde

# DOSES DE VACINA

---

**4050**

TOTAL DE DOSES RECEBIDAS

**3531**

TOTAL DE DOSES APLICADAS D1 + D2

**2574**

DOSES APLICADAS D1

17,62% da população

**957**

DOSES APLICADAS D2

6,55% da população



# VACINADOS

## GRUPOS PRIORITÁRIOS IMUNIZADOS ATÉ O MOMENTO




**PROFISSIONAIS  
DA SAÚDE**

**275\*** **175**  
D1 D2



**SEGURANÇA  
PÚBLICA**

**2**  
D1



**IDOSOS ACIMA  
DE 90 ANOS**

**42** **38**  
D1 D2



**IDOSOS ENTRE  
85 E 89 ANOS**

**88** **8**  
D1 D2



**IDOSOS ENTRE  
80 E 84 ANOS**

**163** **55**  
D1 D2




**IDOSOS ENTRE  
75 E 79 ANOS**

**274** **236**  
D1 D2



**IDOSOS ENTRE  
70 E 74 ANOS**

**511** **208**  
D1 D2



**IDOSOS DE  
65 E 69 ANOS**

**742** **236**  
D1 D2



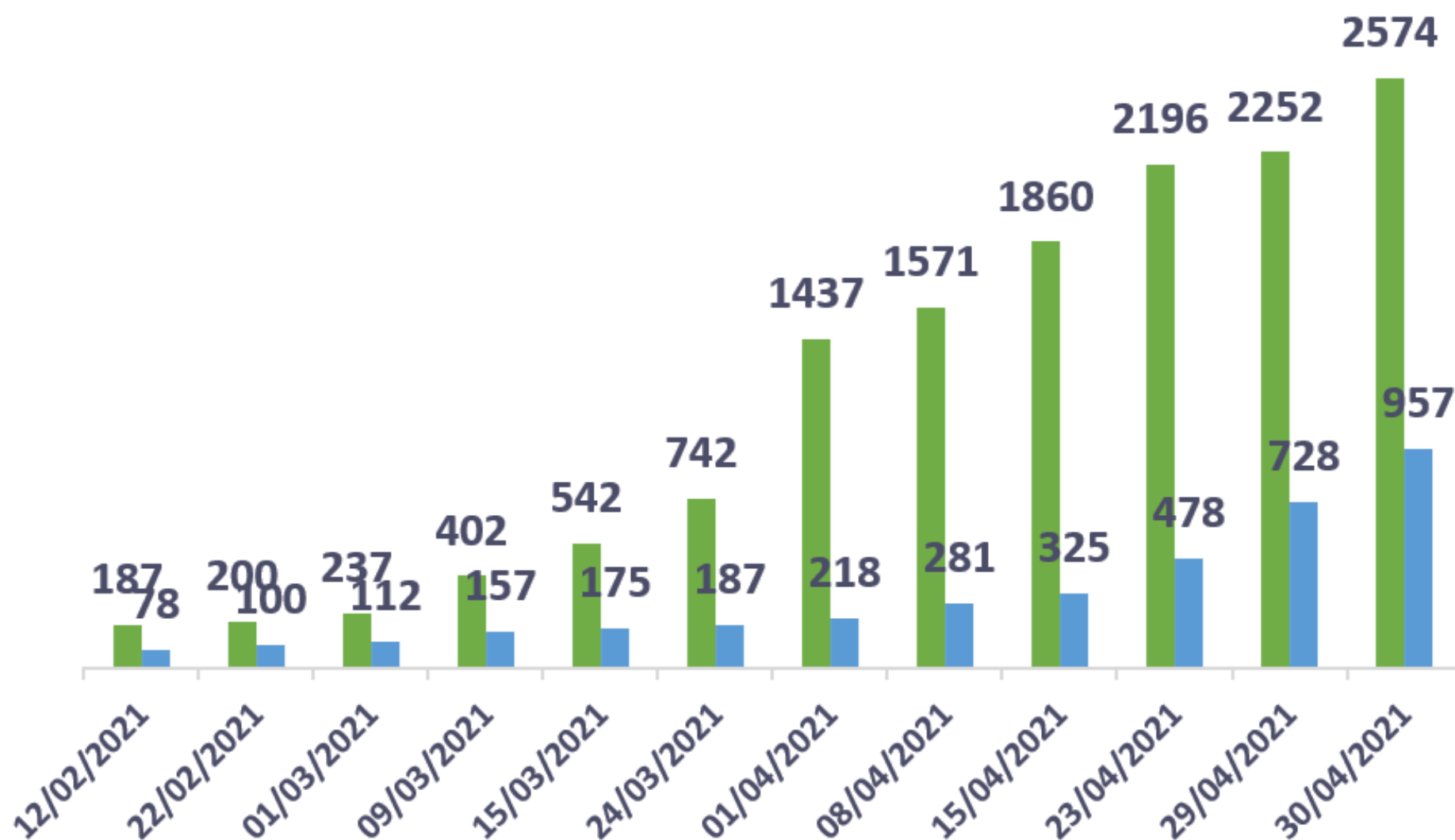
**IDOSOS ENTRE  
60 E 64 ANOS**

**477** **1**  
D1 D1

\* Número após revisão dos registros de vacinados realizada esta semana pela Secretaria de Saúde e Saneamento.

# EVOLUÇÃO

## VACINAÇÃO EM GOVERNADOR CELSO RAMOS ATÉ O MOMENTO

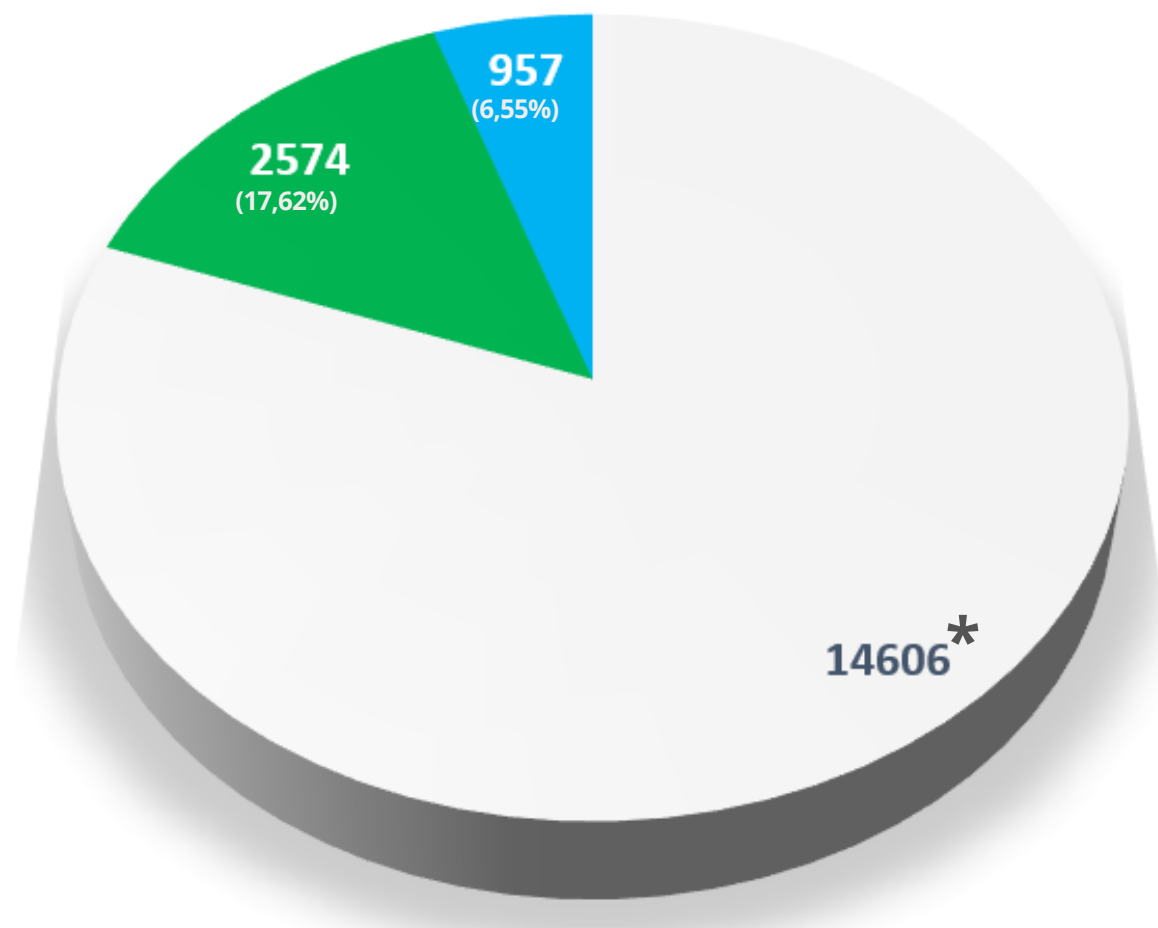


● Primeira dose ● Segunda dose

Fonte: Vigilância Epidemiológica Municipal

# PERCENTUAL VACINADO

PERCENTUAL DE VACINAÇÃO DA POPULAÇÃO EM GOVERNADOR CELSO RAMOS ATÉ O MOMENTO



● Primeira dose    ● Segunda dose

Fonte: Vigilância Epidemiológica Municipal

● \*População de Governador Celso Ramos (IBGE, 2020)



**ACESSE:**

[www.governadorcelso Ramos.sc.gov.br](http://www.governadorcelso Ramos.sc.gov.br)

**SAIBA MAIS EM:**

[www.coronavirus.sc.gov.br](http://www.coronavirus.sc.gov.br)



PREFEITURA DE  
**GOVERNADOR  
CELSO RAMOS**

Secretaria de  
**Saúde**  
e Saneamento  
GOVERNADOR CELSO RAMOS

