

COVID-19

BOLETIM VACINAÇÃO GOVERNADOR CELSO RAMOS

ATUALIZADO EM 28/05/2021

ARRASTA
PRO LADO



DOSES DE VACINA



6160

TOTAL DE DOSES RECEBIDAS

4684

TOTAL DE DOSES APLICADAS D1 + D2

3552

DOSES APLICADAS D1

24,32% da população

1132

DOSES APLICADAS D2

7,75% da população

VACINADOS

GRUPOS PRIORITÁRIOS IMUNIZADOS ATÉ O MOMENTO




**PROFISSIONAIS
DA SAÚDE**

286 **182**
D1 D2



**SEGURANÇA
PÚBLICA**

16
D1



**IDOSOS ACIMA
DE 90 ANOS**

42 **38**
D1 D2



**IDOSOS ENTRE
80 E 89 ANOS**

254 **86**
D1 D2



**IDOSOS ENTRE
70 E 79 ANOS**

790 **470**
D1 D2



**IDOSOS ENTRE
60 E 69 ANOS**

1647 **356**
D1 D2



**COMORBIDADES
E/OU DEFICIÊNCIAS**

481
D1



**COMORBIDADES
E/OU DEFICIÊNCIAS**

32
D1

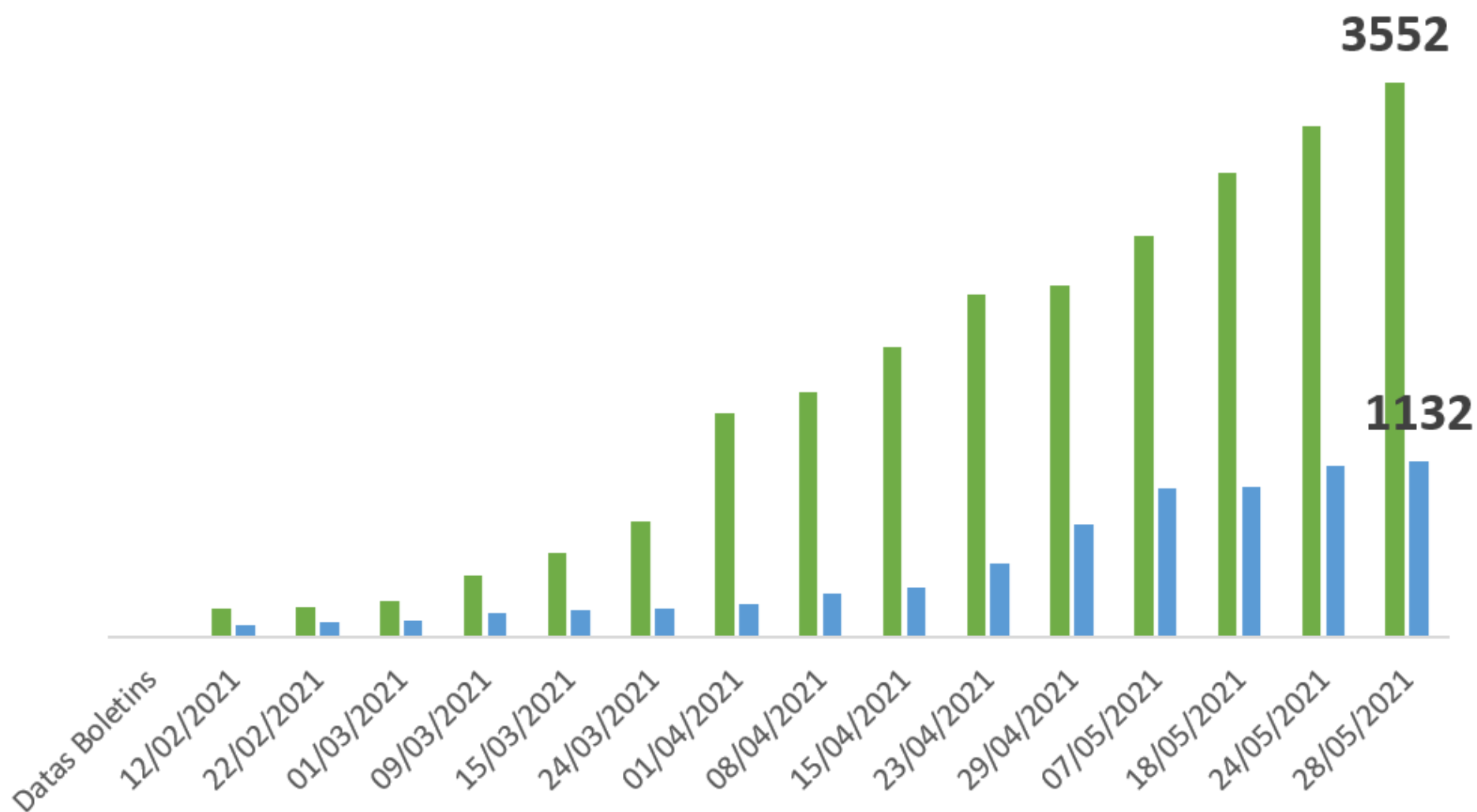


**PUÉRPERAS E/OU
GESTANTES**

4
D1

EVOLUÇÃO

VACINAÇÃO EM GOVERNADOR CELSO RAMOS ATÉ O MOMENTO

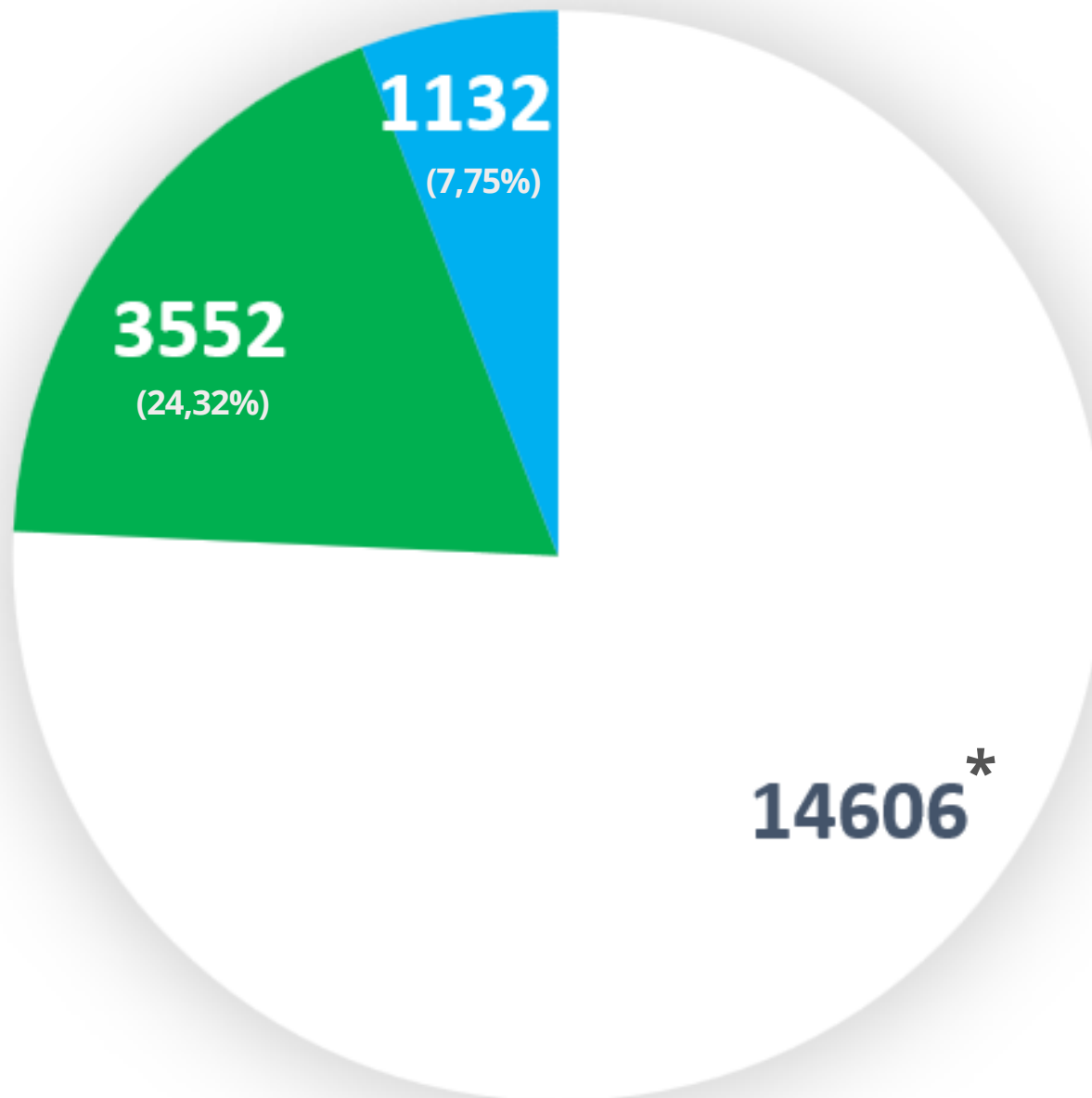


● Primeira dose ● Segunda dose

Fonte: Vigilância Epidemiológica Municipal

PERCENTUAL VACINADO

PERCENTUAL DE VACINAÇÃO DA POPULAÇÃO EM GOVERNADOR CELSO RAMOS ATÉ O MOMENTO



● Primeira dose ● Segunda dose

Fonte: Vigilância Epidemiológica Municipal

● *População de Governador Celso Ramos (IBGE, 2020)



ACESSE:

www.governadorcelsoamos.sc.gov.br

SAIBA MAIS EM:

www.coronavirus.sc.gov.br