

COVID-19

BALANÇO VACINAÇÃO COVID-19 GCR

ATUALIZADO EM 27/09/2021

20.714

TOTAL DE DOSES RECEBIDAS

18.912

TOTAL DE DOSES APLICADAS

11.969

DOSES APLICADAS D1

81,95% da população

6.943

DOSES APLICADAS D2

47,54% da população

PREFEITURA


**Governador
Celso Ramos**

VACINADOS

GRUPOS PRIORITÁRIOS IMUNIZADOS ATÉ O MOMENTO



PESSOAS ACIMA DE 60 ANOS

2917 D1 2646 D2



PESSOAS ENTRE 30 E 59 ANOS

4632 D1 2714 D2



PESSOAS ENTRE 18 E 29 ANOS

1784 D1 109 D2



PESSOAS ENTRE 12 E 17 ANOS

326 D1 1 D2



TRABALHADORES TRANSPORTE COLETIVO

45 D1 43 D2



CAMINHONEIROS

63 D1 50 D2




LIMPEZA URBANA RESÍDUOS SÓLIDOS

9 D1 6 D2



TRABALHADORES INDUSTRIAIS

316 D1 48 D2



COMORBIDADES

858 D1 542 D2



BPC - DEFICIÊNCIAS PERMANENTES GRAVES DE 18 A 59 ANOS

51 D1 38 D2



PUÉRPERAS E GESTANTES - COMORBIDADES

51 D1 29 D2



FORÇA DE SEGURANÇA

64 D1 57 D2



PESSOAS EM SITUAÇÃO DE RUA

4 D2



TRANSPORTE AÉREO

1 D1



PROFISSIONAIS DA SAÚDE

350 D1 285 D2

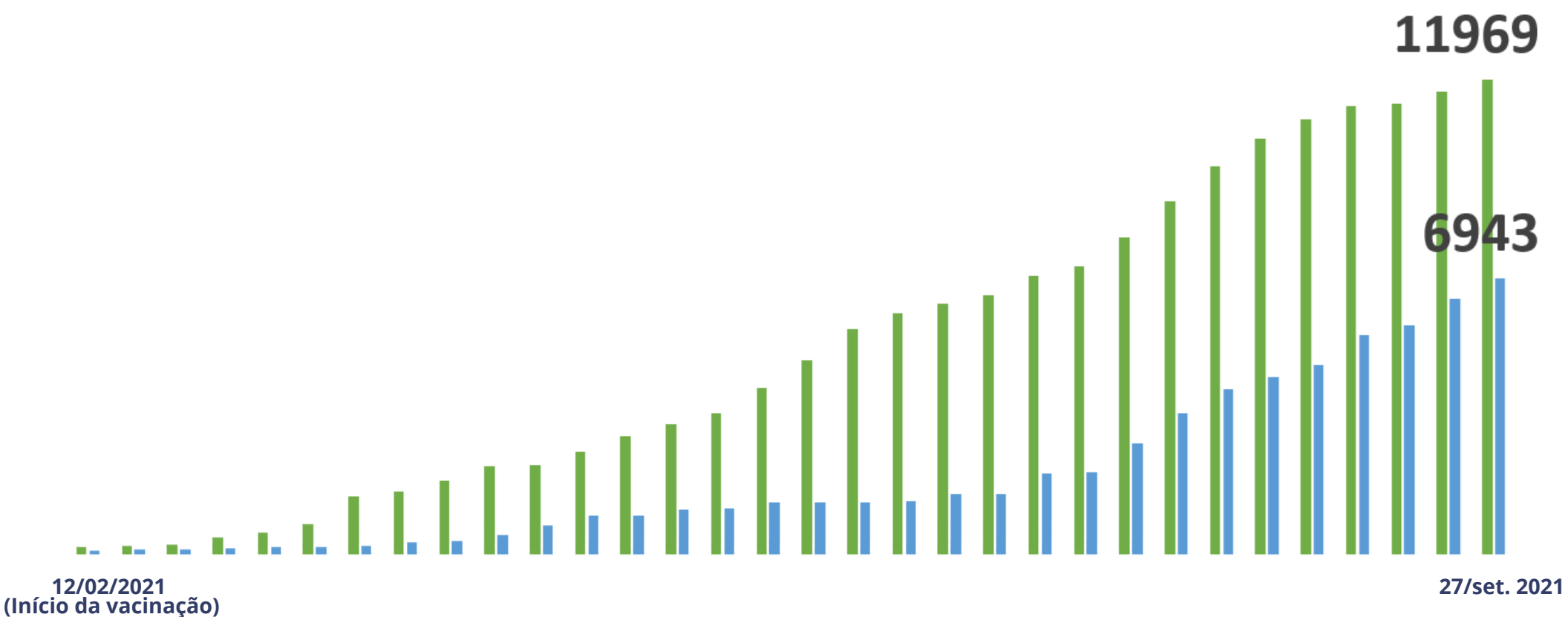


TRABALHADORES DA EDUCAÇÃO

502 D1 371 D2

EVOLUÇÃO

VACINAÇÃO EM GOVERNADOR CELSO RAMOS ATÉ O MOMENTO



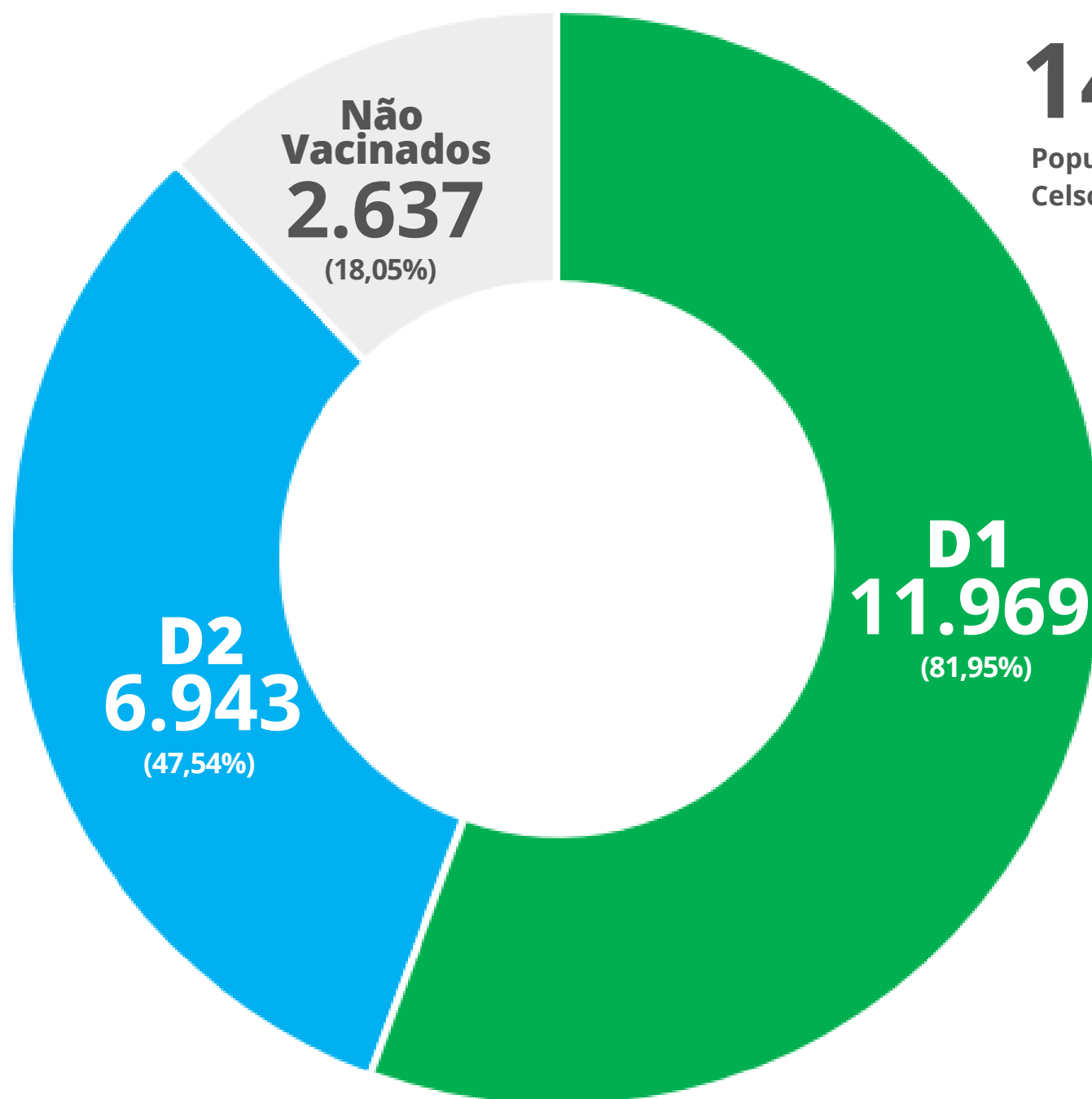
● Primeira dose ● Segunda dose

PERCENTUAL VACINADO

PERCENTUAL DE VACINAÇÃO DA POPULAÇÃO EM GOVERNADOR CELSO RAMOS ATÉ O MOMENTO

14606

População de Governador Celso Ramos (IBGE, 2020)



● Primeira dose ● Segunda dose ● Não vacinados

Fonte: Secretaria de Saúde e Saneamento de Governador Celso Ramos e Secretaria de Estado da Saúde de Santa Catarina



ACESSE:
www.governadorcelsoamos.sc.gov.br

SAIBA MAIS EM:
www.coronavirus.sc.gov.br