

COVID-19

# BALANÇO VACINAÇÃO COVID-19 GCR

ATUALIZADO EM 06/10/2021

**21.813**

TOTAL DE DOSES RECEBIDAS

**20.473**

TOTAL DE DOSES APLICADAS

**12.466**

DOSES APLICADAS D1

85,35% da população

**8.007**

DOSES APLICADAS D2

54,82% da população

PREFEITURA

  
**Governador  
Celso Ramos**

# VACINADOS

## GRUPOS PRIORITÁRIOS IMUNIZADOS ATÉ O MOMENTO



PESSOAS ACIMA DE 60 ANOS

2921 2667  
D1 D2



PESSOAS ENTRE 30 E 59 ANOS

4707 3598  
D1 D2



PESSOAS ENTRE 18 E 29 ANOS

1851 247  
D1 D2



PESSOAS ENTRE 12 E 17 ANOS

670 1  
D1 D2



TRABALHADORES TRANSPORTE COLETIVO

45 44  
D1 D2



CAMINHONEIROS

63 53  
D1 D2




LIMPEZA URBANA RESÍDUOS SÓLIDOS

9 6  
D1 D2



TRABALHADORES INDUSTRIAIS

316 52  
D1 D2



COMORBIDADES

860 545  
D1 D2



BPC - DEFICIÊNCIAS PERMANENTES GRAVES DE 18 A 59 ANOS

51 38  
D1 D2



PUÉRPERAS E GESTANTES - COMORBIDADES

56 33  
D1 D2



FORÇA DE SEGURANÇA

64 57  
D1 D2



PESSOAS EM SITUAÇÃO DE RUA

4  
D2



TRANSPORTE AÉREO

1  
D1



PROFISSIONAIS DA SAÚDE

350 286  
D1 D2

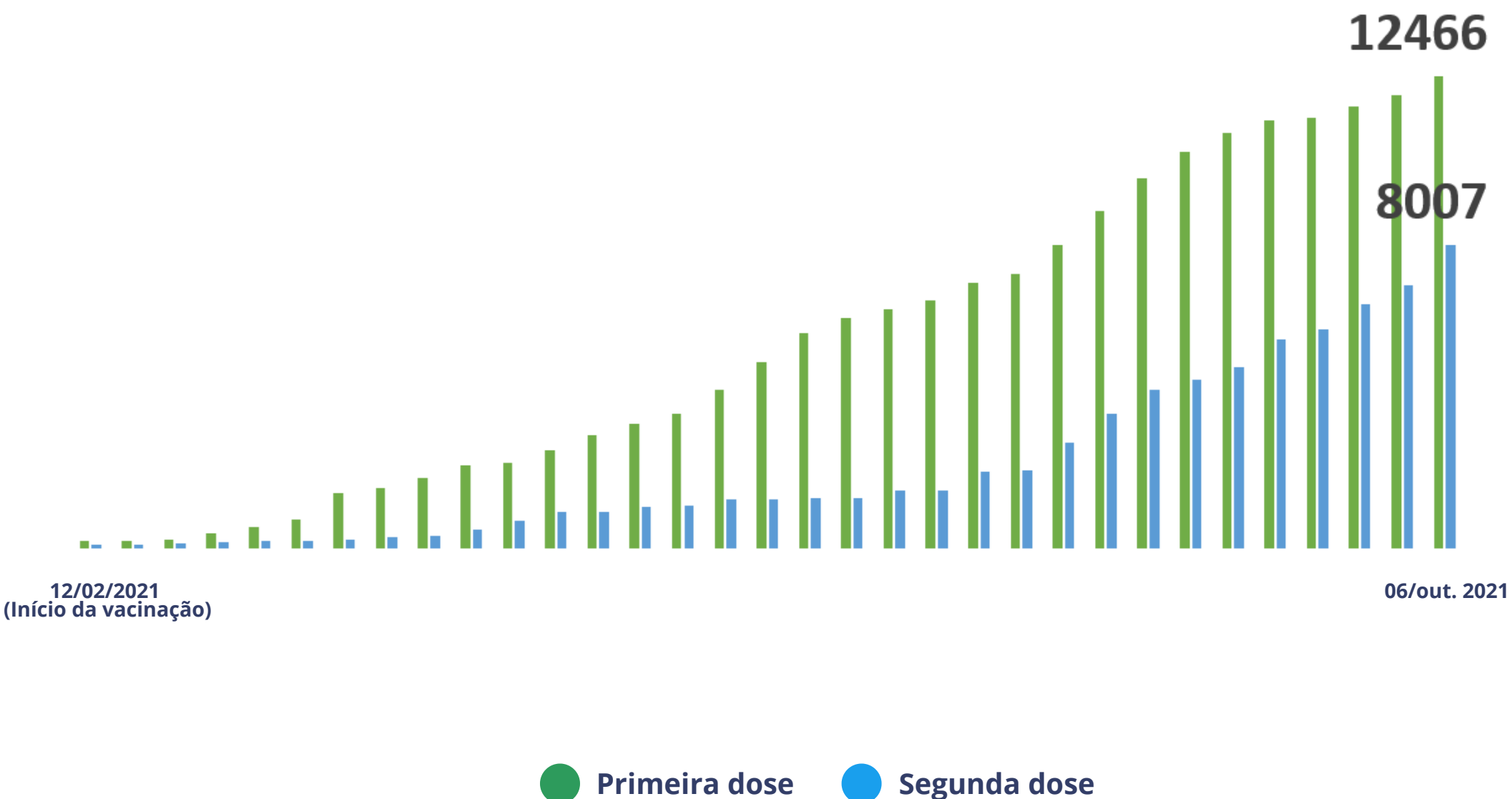


TRABALHADORES DA EDUCAÇÃO

502 376  
D1 D2

# EVOLUÇÃO

## VACINAÇÃO EM GOVERNADOR CELSO RAMOS ATÉ O MOMENTO





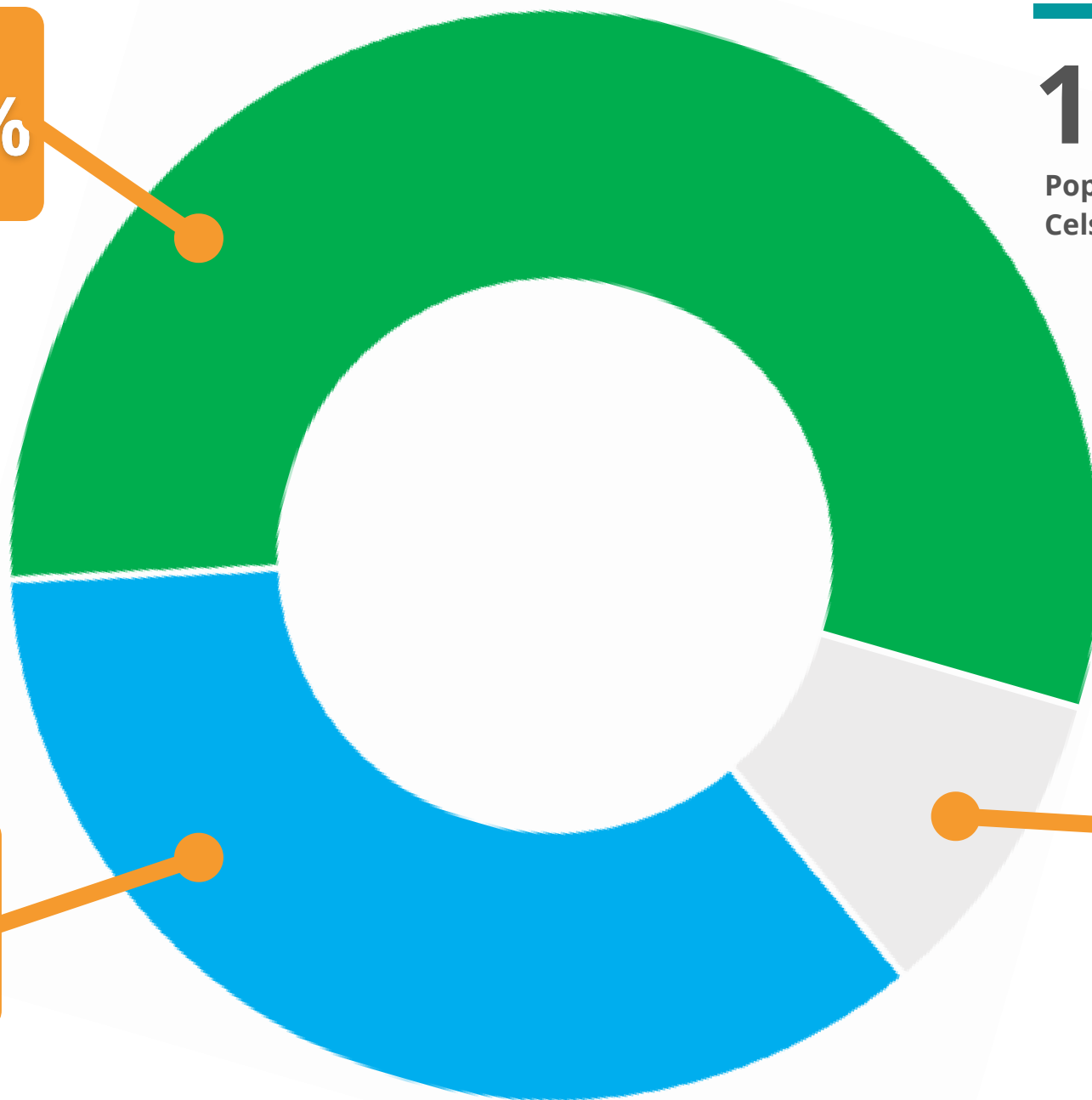
# PERCENTUAL VACINADO

PERCENTUAL DE VACINAÇÃO DA POPULAÇÃO EM GOVERNADOR CELSO RAMOS ATÉ O MOMENTO

**D1**  
**85,35%**  
(12.466)

**14606**

População de Governador Celso Ramos (IBGE, 2020)



**Não Vacinados**  
**14,65%**  
(2.140)

**D2**  
**54,82%**  
(8.007)

● Primeira dose ● Segunda dose ● Não vacinados

Fonte: Secretaria de Saúde e Saneamento de Governador Celso Ramos e Secretaria de Estado da Saúde de Santa Catarina



**ACESSE:**  
**[www.governadorcelso Ramos.sc.gov.br](http://www.governadorcelso Ramos.sc.gov.br)**

**SAIBA MAIS EM:**  
**[www.coronavirus.sc.gov.br](http://www.coronavirus.sc.gov.br)**



*Fonte: Secretaria de Saúde e Saneamento de Governador Celso Ramos e Secretaria de Estado da Saúde de Santa Catarina*