

COVID-19

# BALANÇO VACINAÇÃO COVID-19 GCR

ATUALIZADO EM 13/10/2021

**20.768**

TOTAL DE DOSES APLICADAS

**12.523**

DOSES APLICADAS D1

85,74% da população

**8.245**

DOSES APLICADAS D2

56,45% da população

PREFEITURA

  
**Governador  
Celso Ramos**

# VACINADOS

## GRUPOS PRIORITÁRIOS IMUNIZADOS ATÉ O MOMENTO



PESSOAS ACIMA DE 60 ANOS

2922 2675  
D1 D2



PESSOAS ENTRE 30 E 59 ANOS

4711 3772  
D1 D2



PESSOAS ENTRE 18 E 29 ANOS

1855 295  
D1 D2



PESSOAS ENTRE 12 E 17 ANOS

715 2  
D1 D2



TRABALHADORES TRANSPORTE COLETIVO

45 44  
D1 D2



CAMINHONEIROS

63 55  
D1 D2




LIMPEZA URBANA RESÍDUOS SÓLIDOS

9 6  
D1 D2



TRABALHADORES INDUSTRIAIS

316 53  
D1 D2



COMORBIDADES

860 548  
D1 D2



BPC - DEFICIÊNCIAS PERMANENTES GRAVES DE 18 A 59 ANOS

51 38  
D1 D2



PUÉRPERAS E GESTANTES - COMORBIDADES

59 33  
D1 D2



FORÇA DE SEGURANÇA

64 57  
D1 D2



PESSOAS EM SITUAÇÃO DE RUA

4  
D2



TRANSPORTE AÉREO

1  
D1



PROFISSIONAIS DA SAÚDE

350 286  
D1 D2

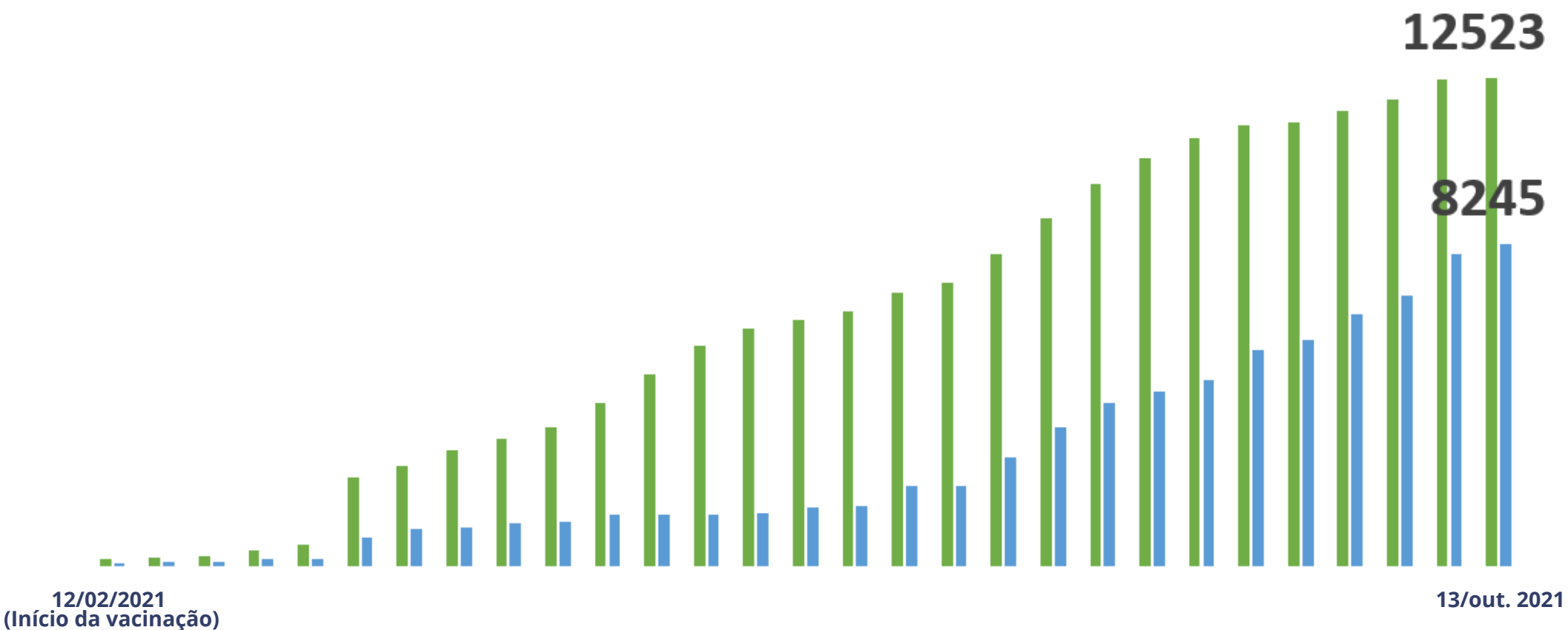


TRABALHADORES DA EDUCAÇÃO

502 377  
D1 D2

# EVOLUÇÃO

## VACINAÇÃO EM GOVERNADOR CELSO RAMOS ATÉ O MOMENTO



● Primeira dose ● Segunda dose



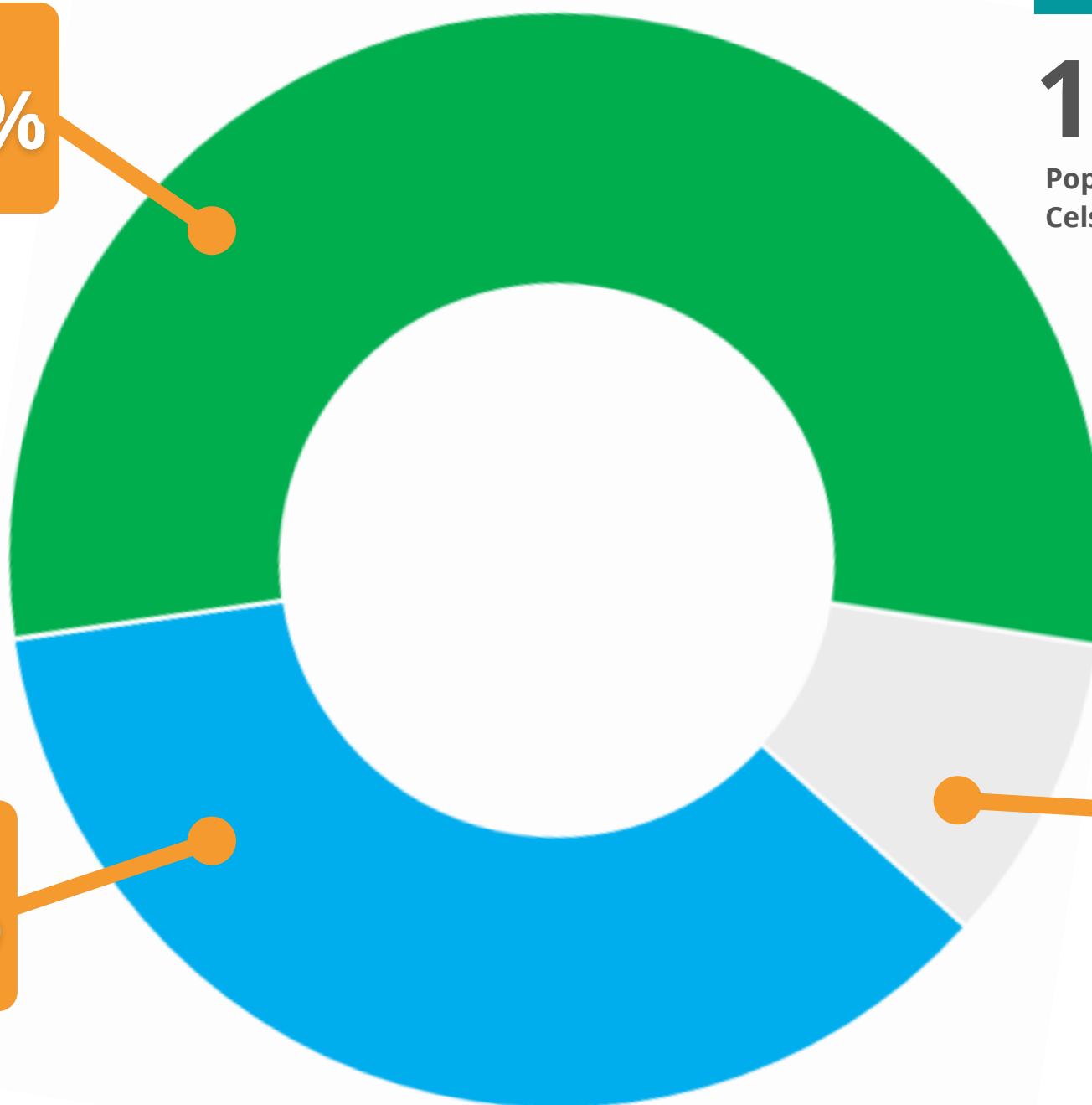
# PERCENTUAL VACINADO

PERCENTUAL DE VACINAÇÃO DA POPULAÇÃO EM GOVERNADOR CELSO RAMOS ATÉ O MOMENTO

**D1**  
**85,74%**  
(12.523)

**14606**

População de Governador Celso Ramos (IBGE, 2020)



**Não Vacinados**  
**14,26%**  
(2.083)

**D2**  
**56,45%**  
(8.245)

● Primeira dose ● Segunda dose ● Não vacinados



**ACESSE:**  
[www.governadorcelsoamos.sc.gov.br](http://www.governadorcelsoamos.sc.gov.br)

**SAIBA MAIS EM:**  
[www.coronavirus.sc.gov.br](http://www.coronavirus.sc.gov.br)