

COVID-19

BALANÇO VACINAÇÃO COVID-19 GCR

ATUALIZADO EM 18/10/2021

20.998

TOTAL DE DOSES APLICADAS

12.554

DOSES APLICADAS D1

85,95% da população

8.444

DOSES APLICADAS D2

57,81% da população

PREFEITURA


**Governador
Celso Ramos**

VACINADOS

GRUPOS PRIORITÁRIOS IMUNIZADOS ATÉ O MOMENTO



PESSOAS ACIMA DE 60 ANOS

2922 2676
D1 D2



PESSOAS ENTRE 30 E 59 ANOS

4713 3889
D1 D2



PESSOAS ENTRE 18 E 29 ANOS

1856 327
D1 D2



PESSOAS ENTRE 12 E 17 ANOS

743 3
D1 D2



TRABALHADORES TRANSPORTE COLETIVO

45 44
D1 D2



CAMINHONEIROS

63 55
D1 D2




LIMPEZA URBANA RESÍDUOS SÓLIDOS

9 6
D1 D2



TRABALHADORES INDUSTRIAIS

316 101
D1 D2



COMORBIDADES

860 548
D1 D2



BPC - DEFICIÊNCIAS PERMANENTES GRAVES DE 18 A 59 ANOS

51 38
D1 D2



PUÉRPERAS E GESTANTES - COMORBIDADES

59 33
D1 D2



FORÇA DE SEGURANÇA

64 57
D1 D2



PESSOAS EM SITUAÇÃO DE RUA

4
D2



TRANSPORTE AÉREO

1
D1



PROFISSIONAIS DA SAÚDE

350 286
D1 D2

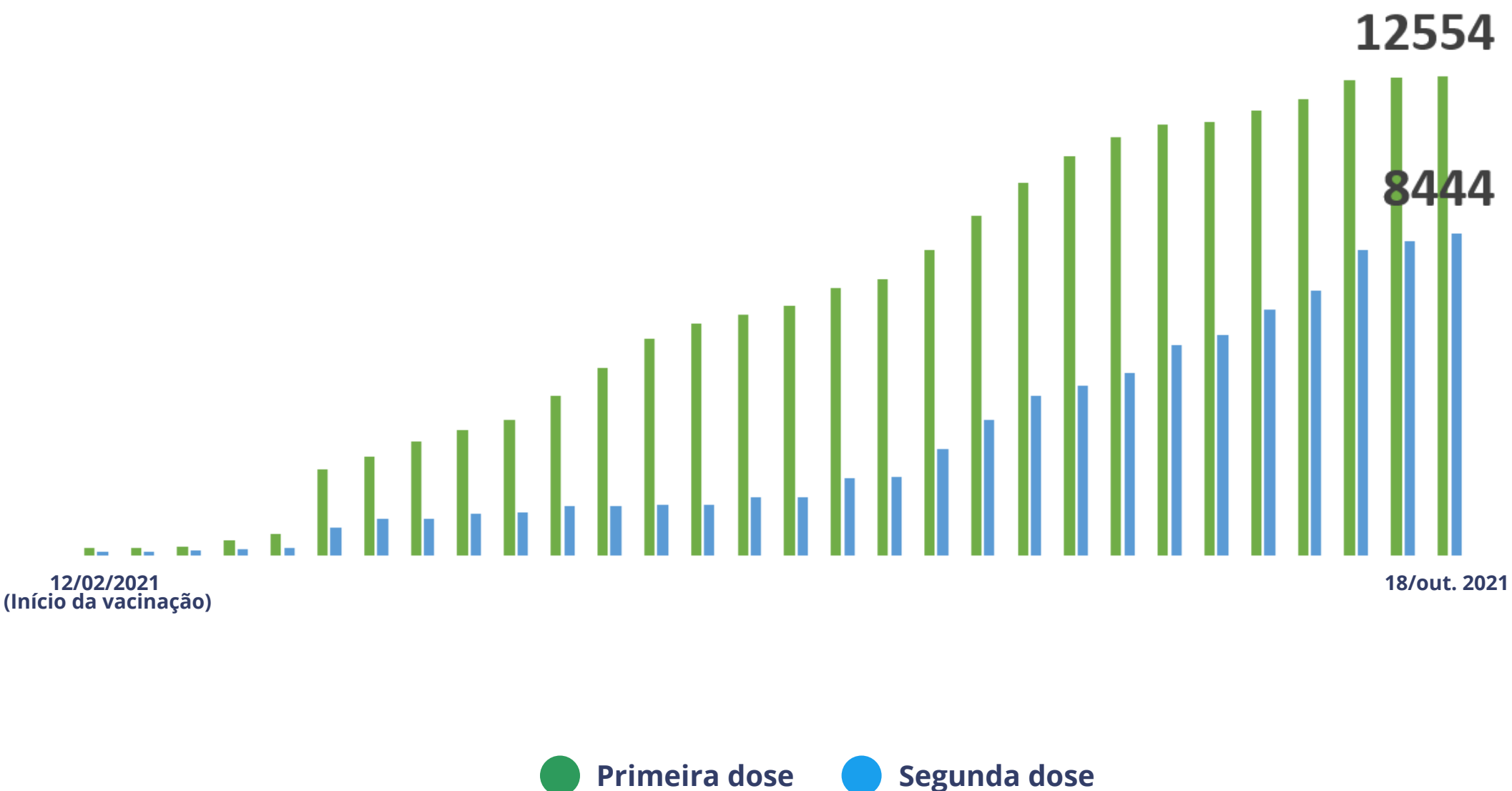


TRABALHADORES DA EDUCAÇÃO

502 377
D1 D2

EVOLUÇÃO

VACINAÇÃO EM GOVERNADOR CELSO RAMOS ATÉ O MOMENTO



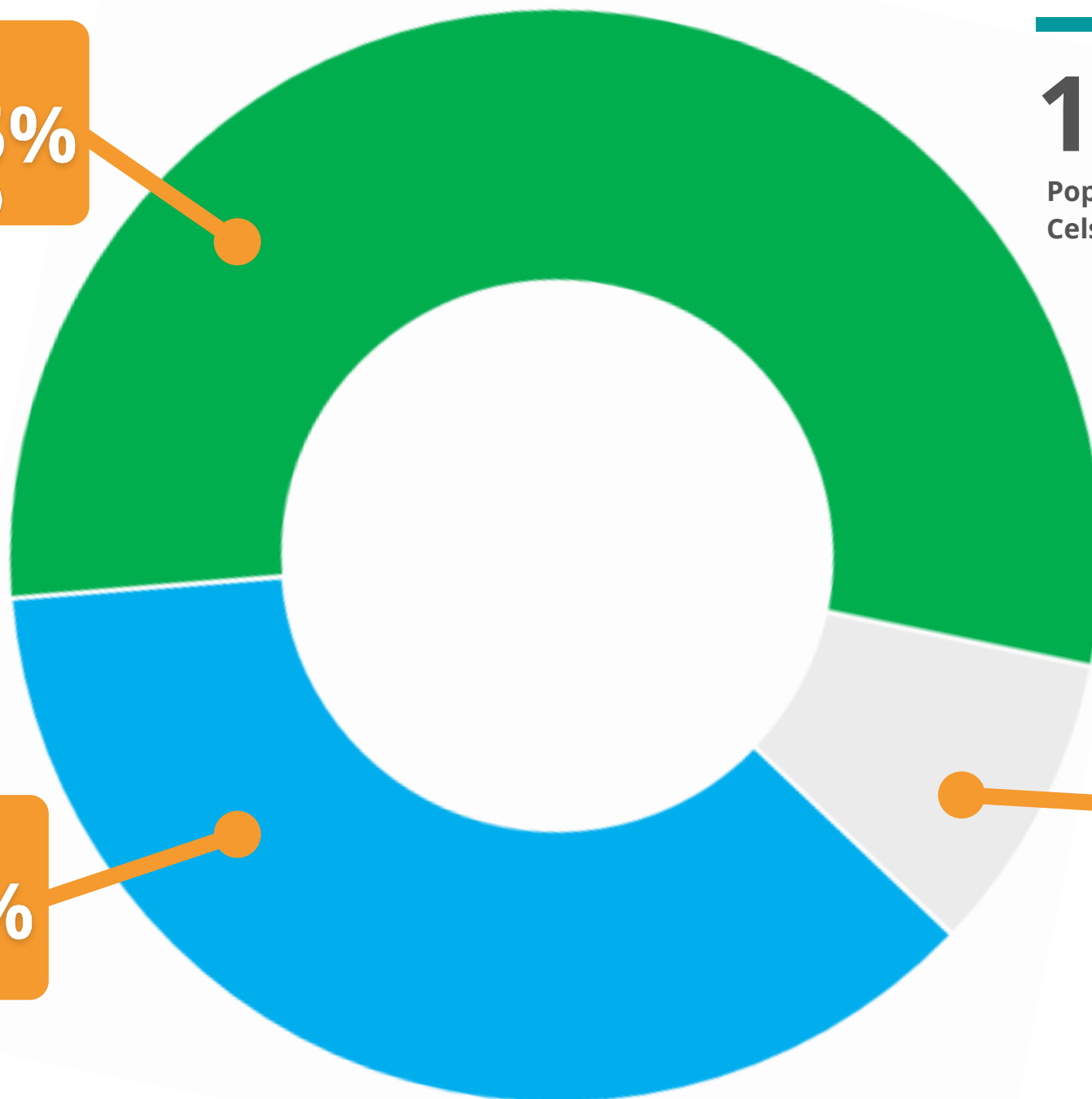
PERCENTUAL VACINADO

PERCENTUAL DE VACINAÇÃO DA POPULAÇÃO EM GOVERNADOR CELSO RAMOS ATÉ O MOMENTO

D1
85,95%
(12.554)

14606

População de Governador Celso Ramos (IBGE, 2020)



Não Vacinados
14,05%
(2.052)

D2
57,81%
(8.444)

● Primeira dose ● Segunda dose ● Não vacinados



ACESSE:
www.governadorcelsoamos.sc.gov.br

SAIBA MAIS EM:
www.coronavirus.sc.gov.br