

BALANÇO VACINAÇÃO COVID-19 GCR

ATUALIZADO EM 27/10/2021

Fonte: Secretaria de Estado da Saúde de Santa Catarina e Secretaria de Saúde e Saneamento de Governador Celso Ramos

23.685

TOTAL DE DOSES APLICADAS

13.408

1º DOSE

91,80% da população

9.882

2º DOSE OU DOSE ÚNICA

67,66% da população

376

REFORÇO GERAL*

2,57% da população

19

DOSE ADICIONAL**

0,13% da população

* pessoas (idosos com cinco meses de intervalo e profissionais da Saúde ou bombeiros) que receberam 3ª dose com seis meses de intervalo a partir da segunda dose.

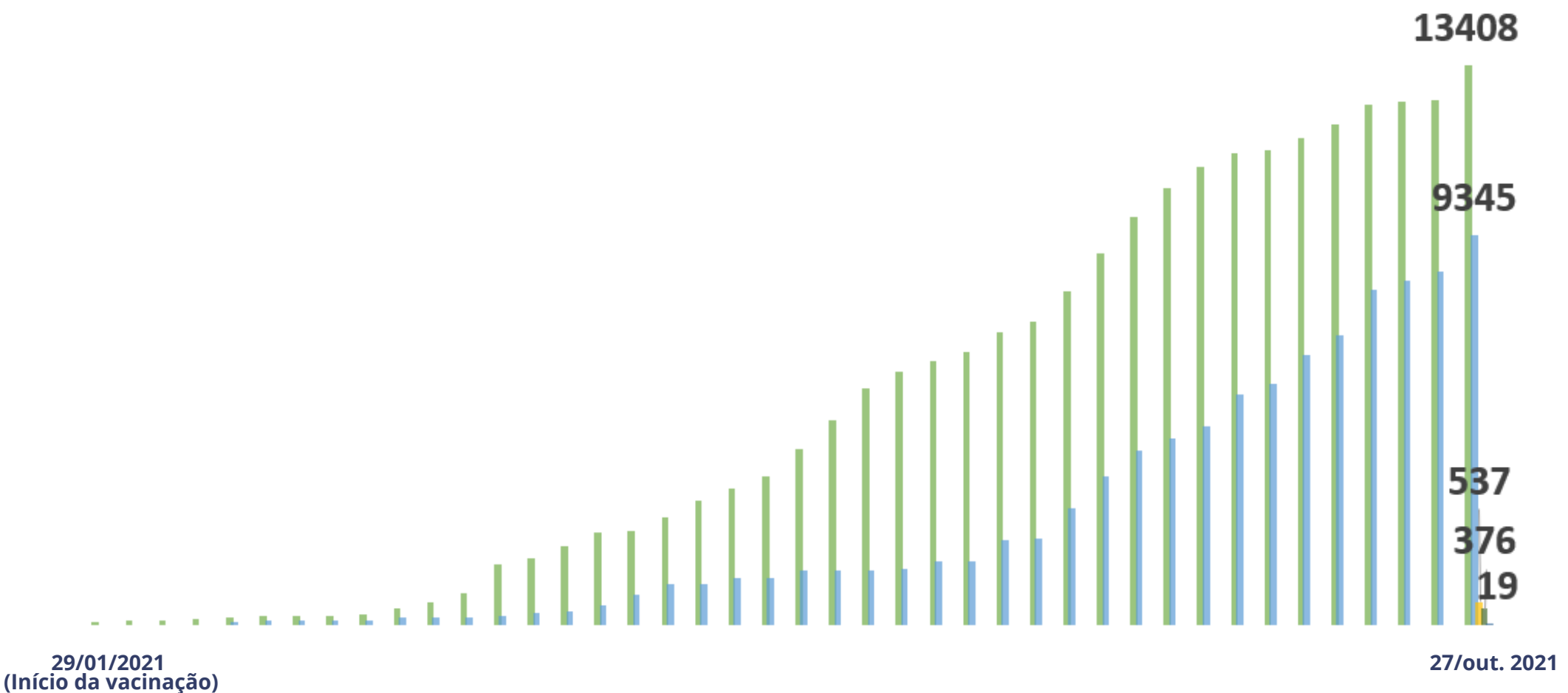
** imunossuprimidos com 28 dias de intervalo da segunda dose.

PREFEITURA

**Governador
Celso Ramos**

EVOLUÇÃO

VACINAÇÃO EM GOVERNADOR CELSO RAMOS ATÉ O MOMENTO



1ª DOSE

2ª DOSE

DOSE ÚNICA

3ª DOSE (REFORÇO)

DOSE ADICIONAL

PERCENTUAL VACINADO

PERCENTUAL DE VACINAÇÃO DA POPULAÇÃO EM GOVERNADOR CELSO RAMOS ATÉ O MOMENTO

14606

População de Governador Celso Ramos (IBGE, 2020)

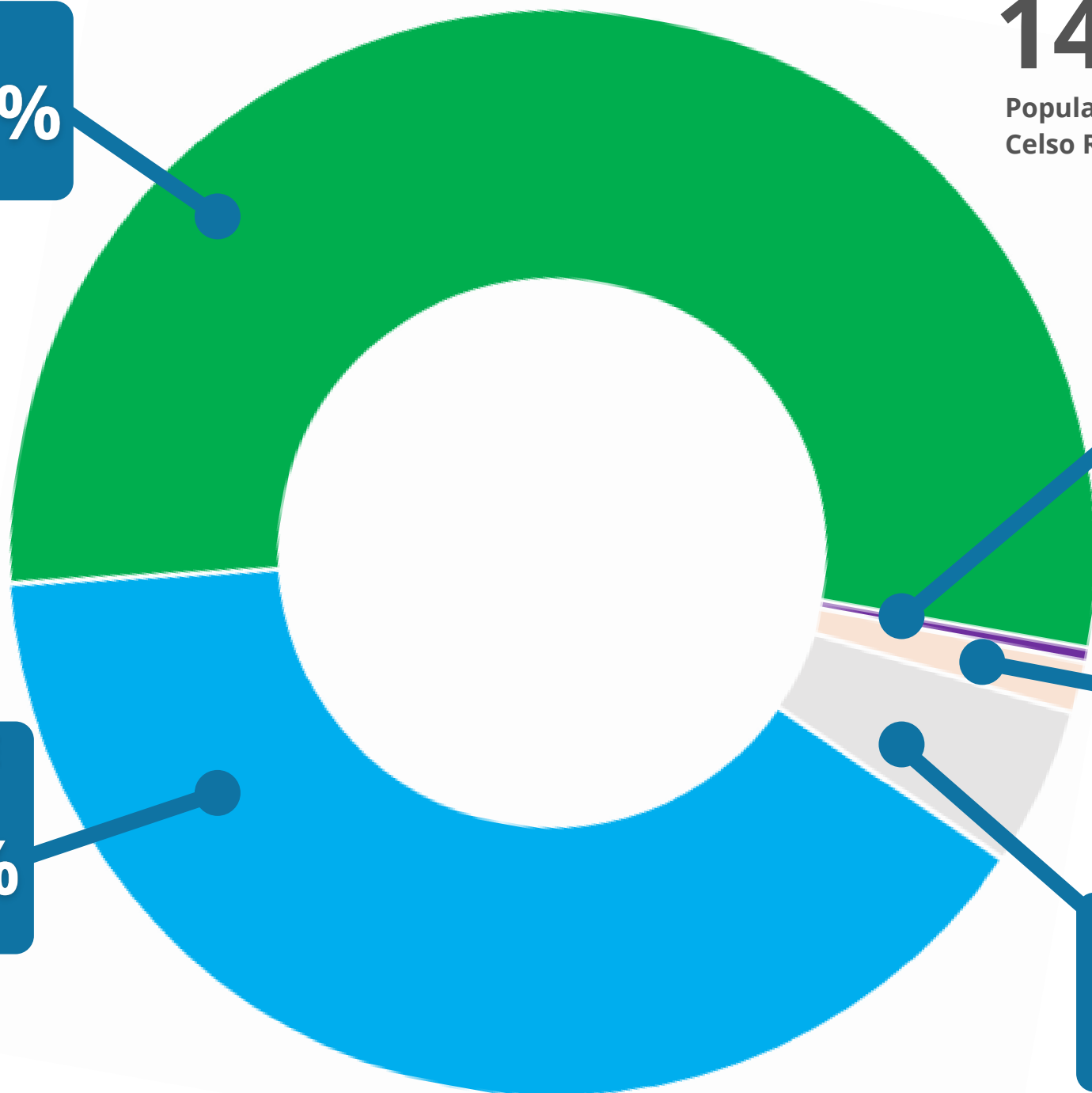
D1
91,80%
(13.408)

DOSE ADICIONAL
0,13%
(19)

D3 (REFORÇO)
2,57%
(376)

D2 OU DOSE ÚNICA
67,66%
(9.882)

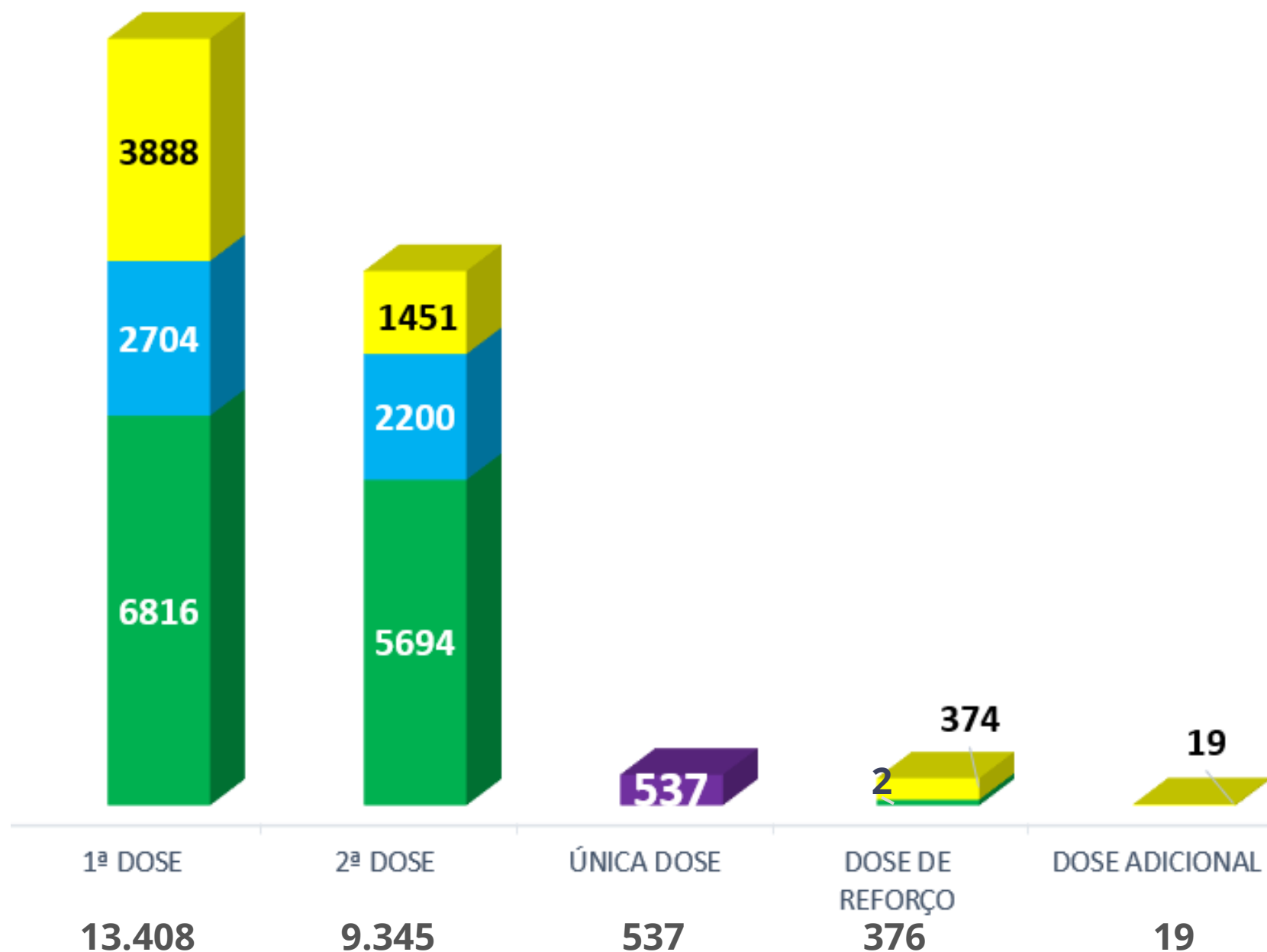
Não Vacinados
8,20%
(1.198)



DOSES POR FABRICANTE

DISTRIBUIÇÃO DAS DOSES APLICADAS NA POPULAÇÃO POR FABRICANTE

■ ASTRAZENECA ■ CORONAVAC ■ JANSSEN ■ PFIZER





ACESSE:
www.governadorcelso Ramos.sc.gov.br

SAIBA MAIS EM:
www.coronavirus.sc.gov.br

PREFEITURA

**Governador
Celso Ramos**

Coronavirus
vaccine