

BALANÇO VACINAÇÃO COVID-19 GCR

ATUALIZADO EM 09/11/2021

Fonte: Secretaria de Estado da Saúde de Santa Catarina e Secretaria de Saúde e Saneamento de Governador Celso Ramos

25.264

TOTAL DE DOSES APLICADAS

13.853

1º DOSE

94,84% da população

10.550

2º DOSE OU DOSE ÚNICA

72,23% da população

837

REFORÇO GERAL*

5,73% da população

24

DOSE ADICIONAL**

0,16% da população

* pessoas (idosos com cinco meses de intervalo e profissionais da Saúde ou bombeiros) que receberam 3ª dose com seis meses de intervalo a partir da segunda dose.

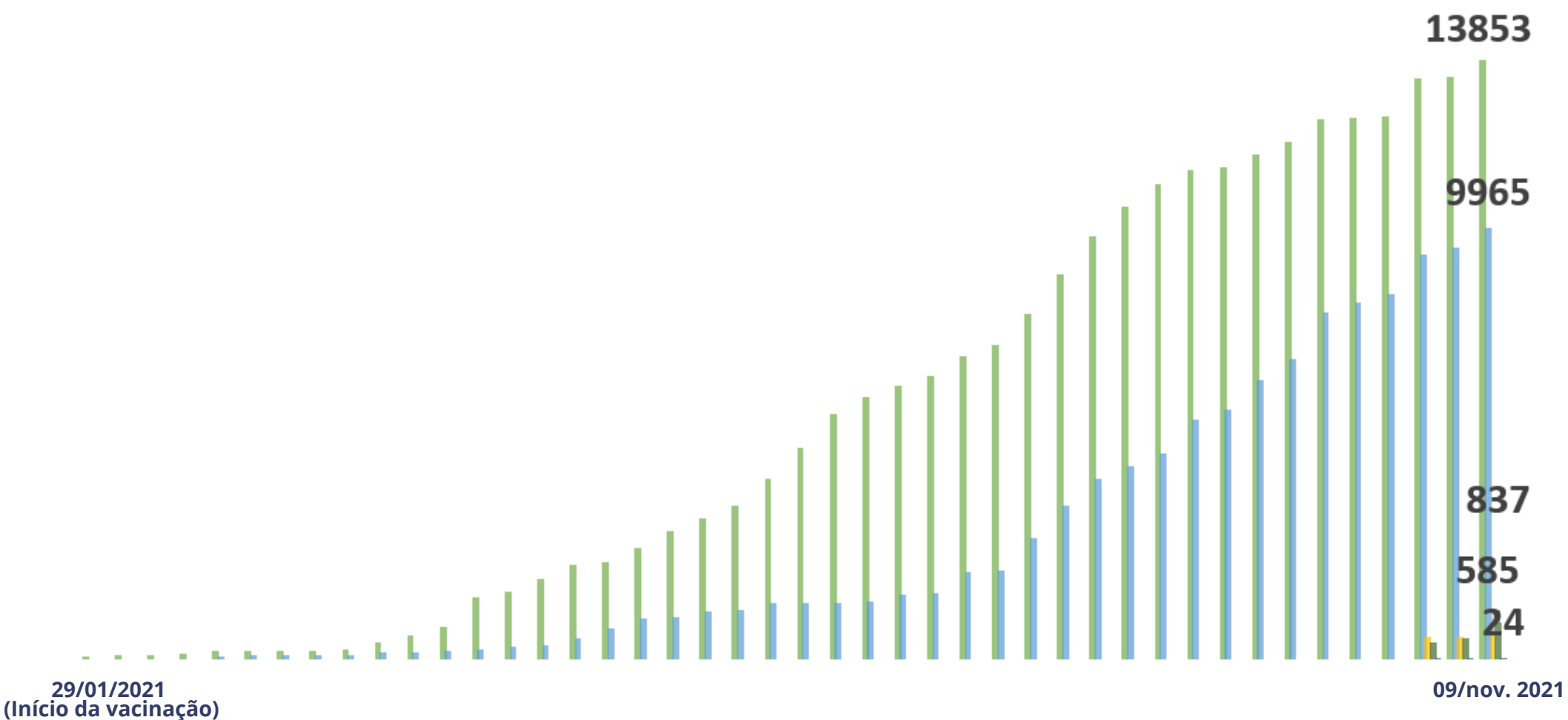
** imunossuprimidos com 28 dias de intervalo da segunda dose.

PREFEITURA

**Governador
Celso Ramos**

EVOLUÇÃO

VACINAÇÃO EM GOVERNADOR CELSO RAMOS ATÉ O MOMENTO



1ª DOSE

2ª DOSE

DOSE ÚNICA

3ª DOSE (REFORÇO)

DOSE ADICIONAL

PERCENTUAL VACINADO

PERCENTUAL DE VACINAÇÃO DA POPULAÇÃO EM GOVERNADOR CELSO RAMOS ATÉ O MOMENTO

14606

População de Governador Celso Ramos (IBGE, 2020)

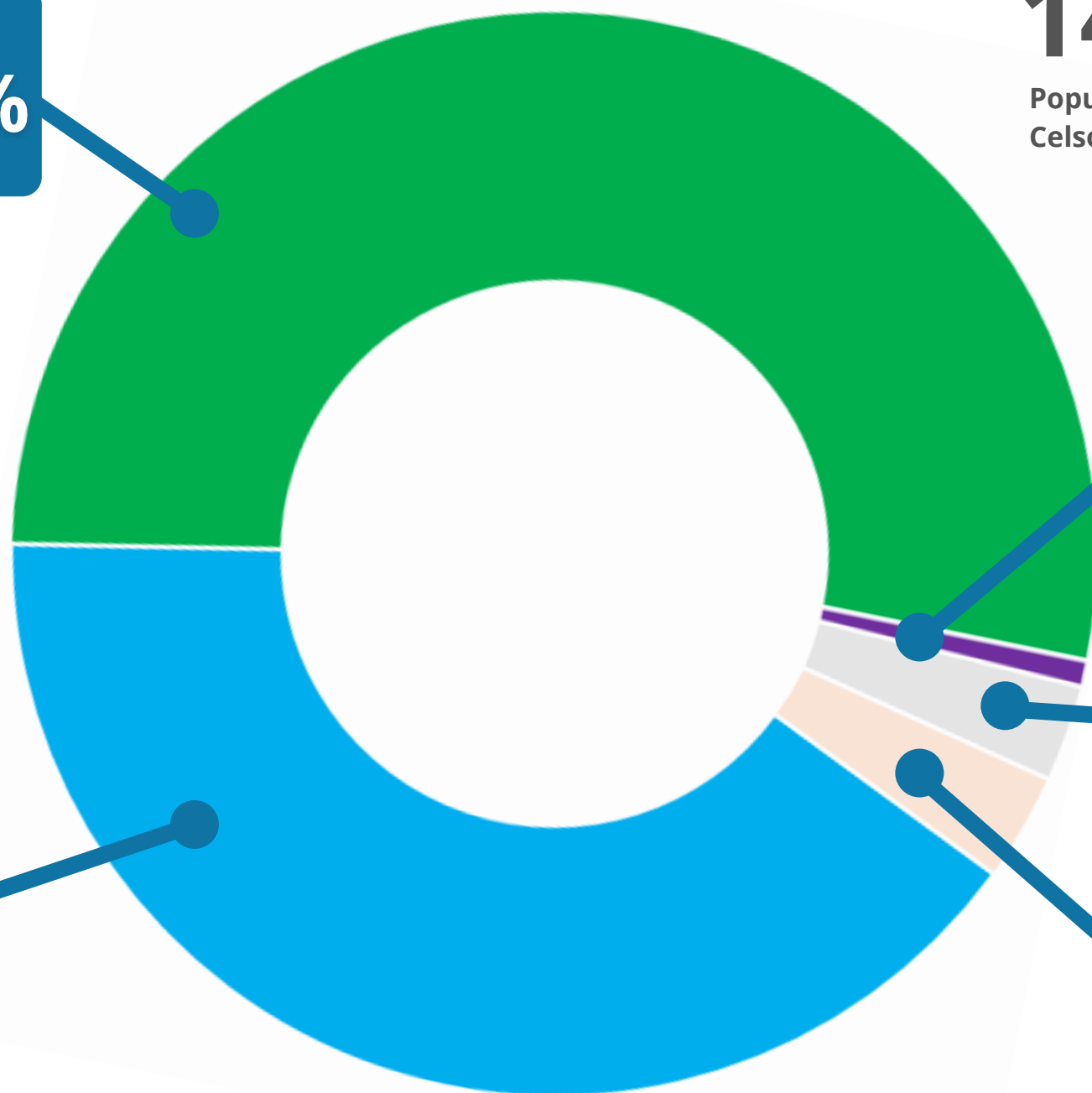
D1
94,84%
(13.853)

DOSE ADICIONAL
0,16%
(24)

D3 (REFORÇO)
5,73%
(837)

D2 OU DOSE ÚNICA
72,23%
(10.550)

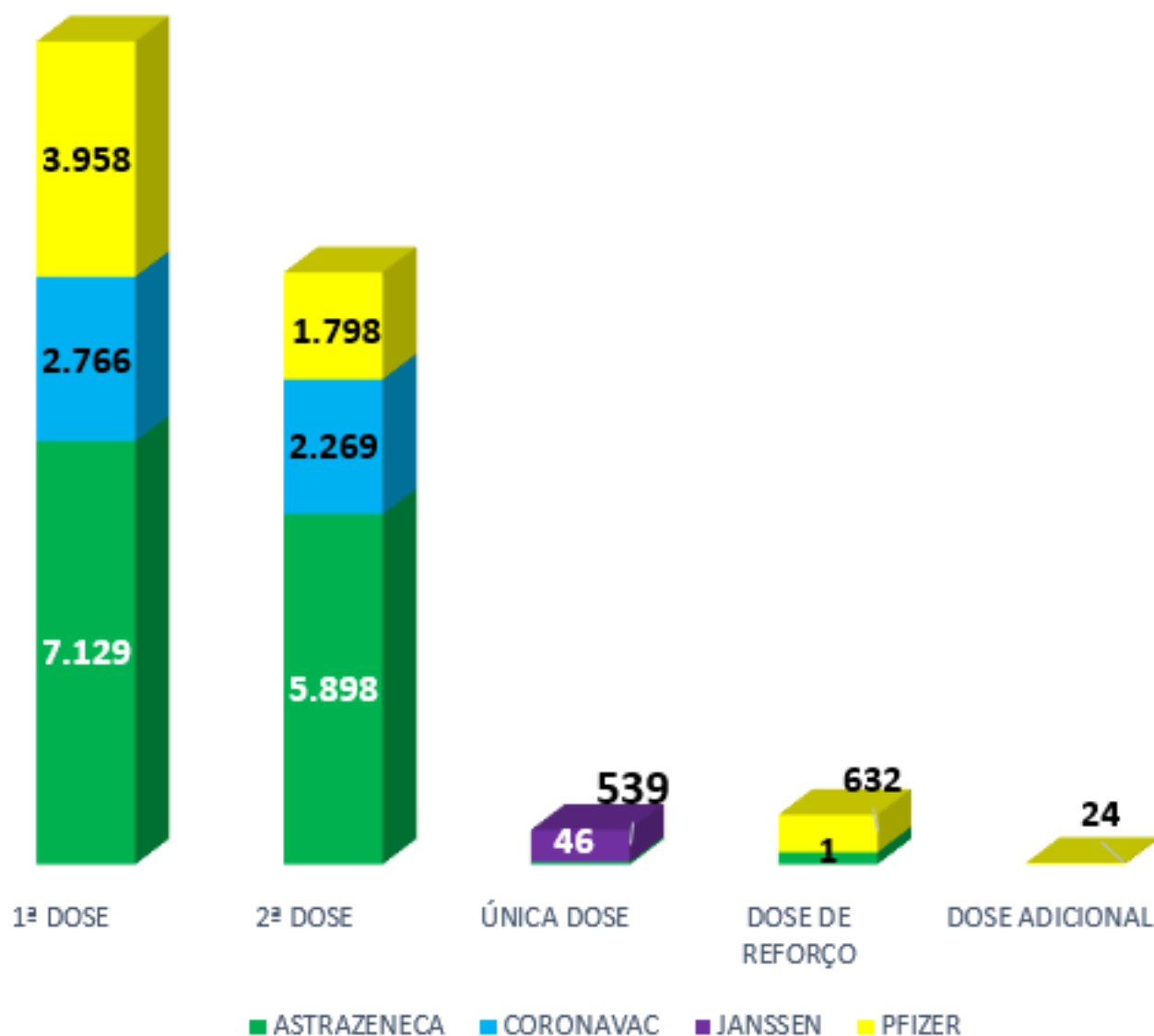
Não Vacinados
5,16%
(753)



DOSES POR FABRICANTE

DISTRIBUIÇÃO DAS DOSES APLICADAS NA POPULAÇÃO POR FABRICANTE

VACINA	1ª DOSE	2ª DOSE	ÚNICA DOSE	DOSE DE REFORÇO	DOSE ADICIONAL
ASTRAZENECA	7.129	5.898	46	204	0
CORONAVAC	2.766	2.269	0	1	0
JANSSEN	0	0	539	0	0
PFIZER	3.958	1.798	0	632	24
TOTAIS	13.853	9.965	585	837	24





ACESSE:
www.governadorcelsoamos.sc.gov.br

SAIBA MAIS EM:
www.coronavirus.sc.gov.br

PREFEITURA

**Governador
Celso Ramos**

Coronavirus
vaccine