

BALANÇO VACINAÇÃO COVID-19 GCR*

ATUALIZADO EM 15/11/2021

Fonte: Secretaria de Estado da Saúde de Santa Catarina e Secretaria de Saúde e Saneamento de Governador Celso Ramos

24.971

TOTAL DE DOSES APLICADAS

13.649

1º DOSE

93,45% da população

10.555

2º DOSE OU DOSE ÚNICA

72,26% da população

741

REFORÇO GERAL**

5,07% da população

26

DOSE ADICIONAL***

0,18% da população

* A Secretaria de Estado da Saúde de Santa Catarina e a Secretaria de Saúde e Saneamento revisaram os dados de vacinação em Governador Celso Ramos.

** pessoas (idosos com cinco meses de intervalo e profissionais da Saúde ou bombeiros) que receberam 3ª dose com seis meses de intervalo a partir da segunda dose.

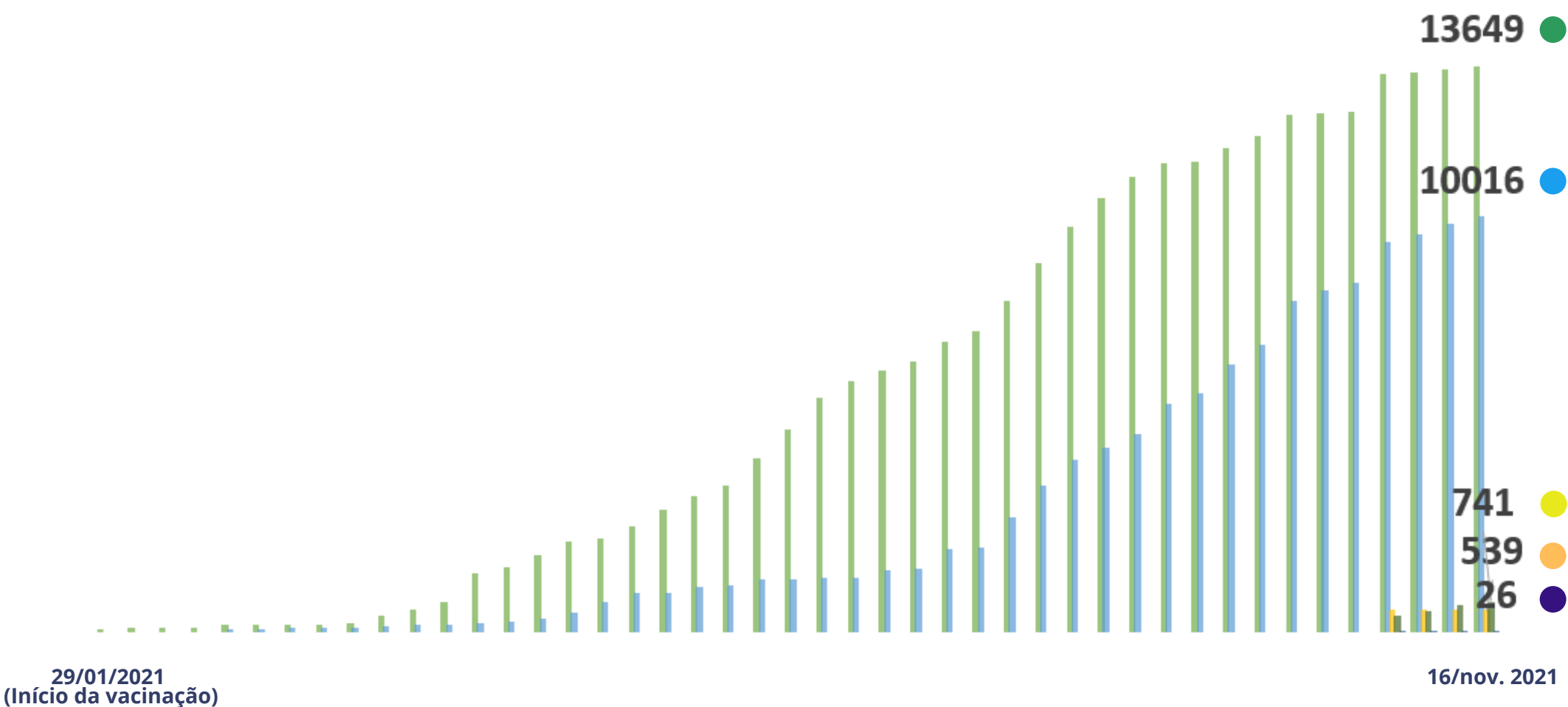
*** imunossuprimidos com 28 dias de intervalo da segunda dose.

PREFEITURA

**Governador
Celso Ramos**

EVOLUÇÃO

VACINAÇÃO EM GOVERNADOR CELSO RAMOS ATÉ O MOMENTO



● 1ª DOSE ● 2ª DOSE ● DOSE ÚNICA ● 3ª DOSE (REFORÇO) ● DOSE ADICIONAL

PERCENTUAL VACINADO

PERCENTUAL DE VACINAÇÃO DA POPULAÇÃO EM GOVERNADOR CELSO RAMOS ATÉ O MOMENTO

14606

População de Governador Celso Ramos (IBGE, 2020)

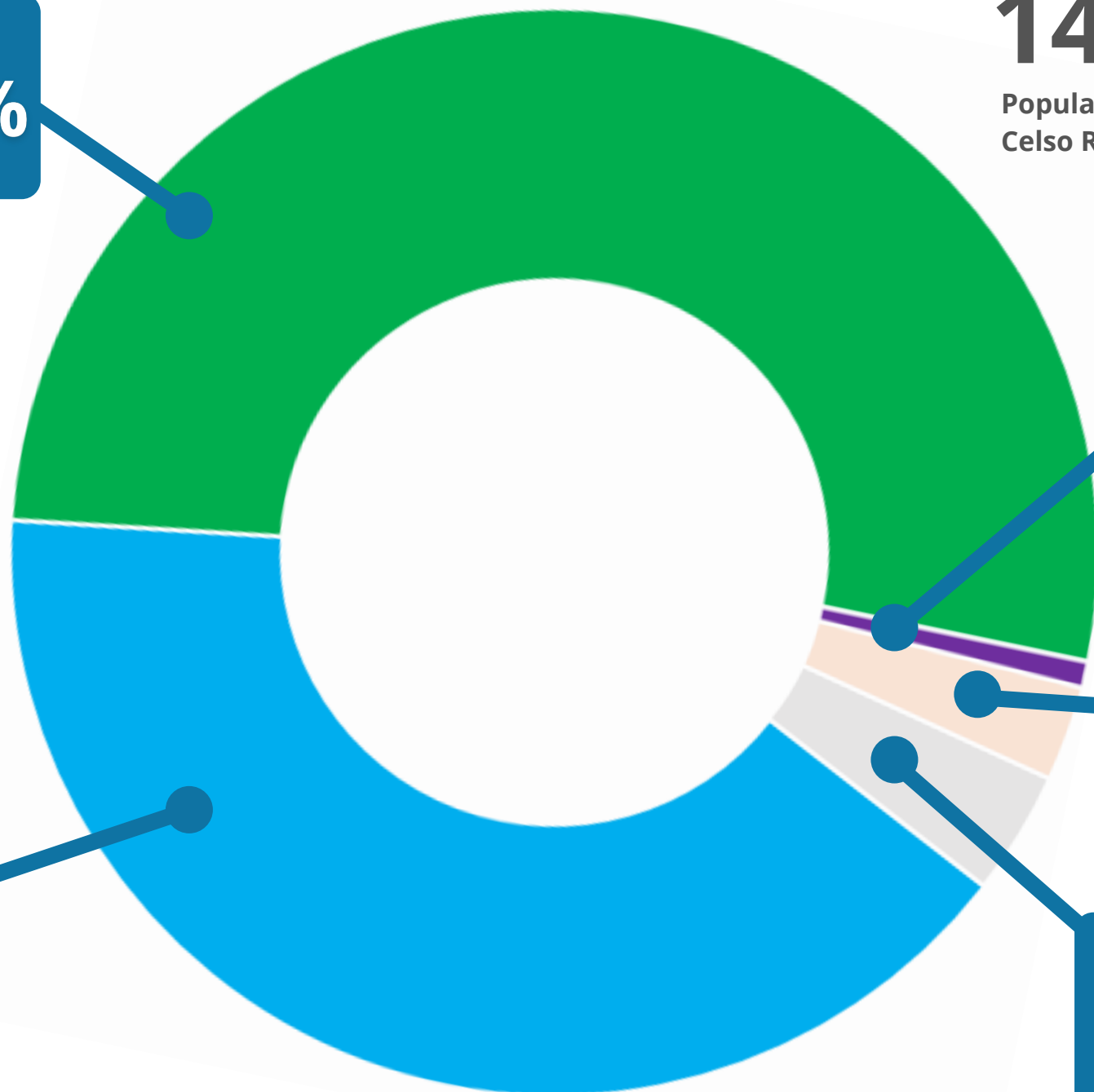
D1
93,45%
(13.649)

DOSE ADICIONAL
0,18%
(26)

D3 (REFORÇO)
5,07%
(741)

D2 OU DOSE ÚNICA
72,26%
(10.555)

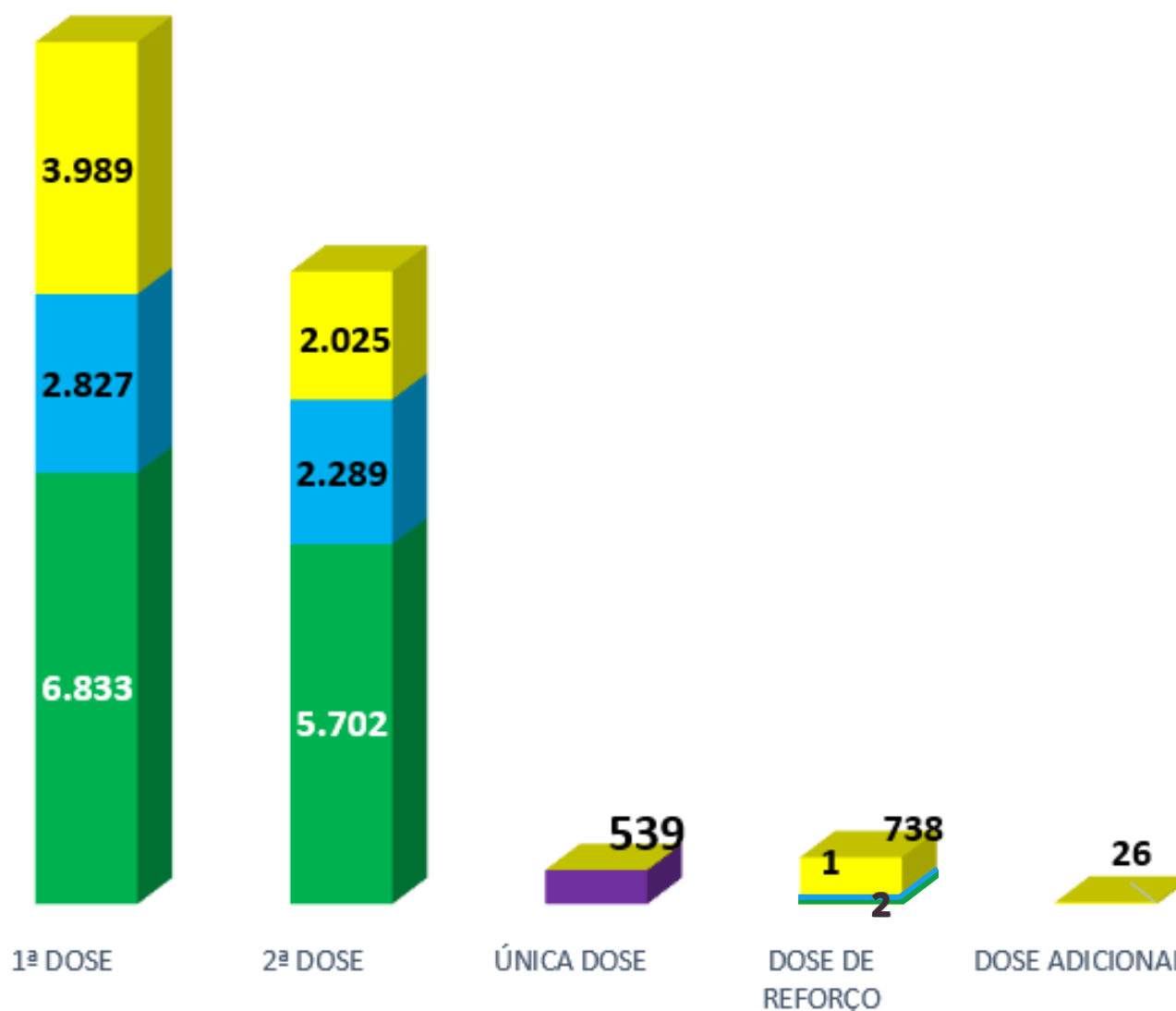
Não Vacinados
6,55%
(957)



DOSES POR FABRICANTE

DISTRIBUIÇÃO DAS DOSES APLICADAS NA POPULAÇÃO POR FABRICANTE

VACINA	1ª DOSE	2ª DOSE	ÚNICA DOSE	DOSE DE REFORÇO	DOSE ADICIONAL
ASTRAZENECA	6.833	5.702	0	2	0
CORONAVAC	2.827	2.289	0	1	0
JANSSEN	0	0	539	0	0
PFIZER	3.989	2.025	0	738	26
TOTAIS	13.649	10.016	539	741	26





ACESSE:
www.governadorcelsoamos.sc.gov.br

SAIBA MAIS EM:
www.coronavirus.sc.gov.br

PREFEITURA

**Governador
Celso Ramos**

Coronavirus
vaccine