

# BALANÇO VACINAÇÃO COVID-19 GCR

ATUALIZADO EM 22/11/2021

Fonte: Secretaria de Estado da Saúde de Santa Catarina e Secretaria de Saúde e Saneamento de Governador Celso Ramos

## 25.823

### TOTAL DE DOSES APLICADAS

**13.742**

1º DOSE

94,08% da população

**11.182**

2º DOSE OU DOSE ÚNICA

76,56% da população

**870**

REFORÇO GERAL\*

5,96% da população

**29**

DOSE ADICIONAL\*\*

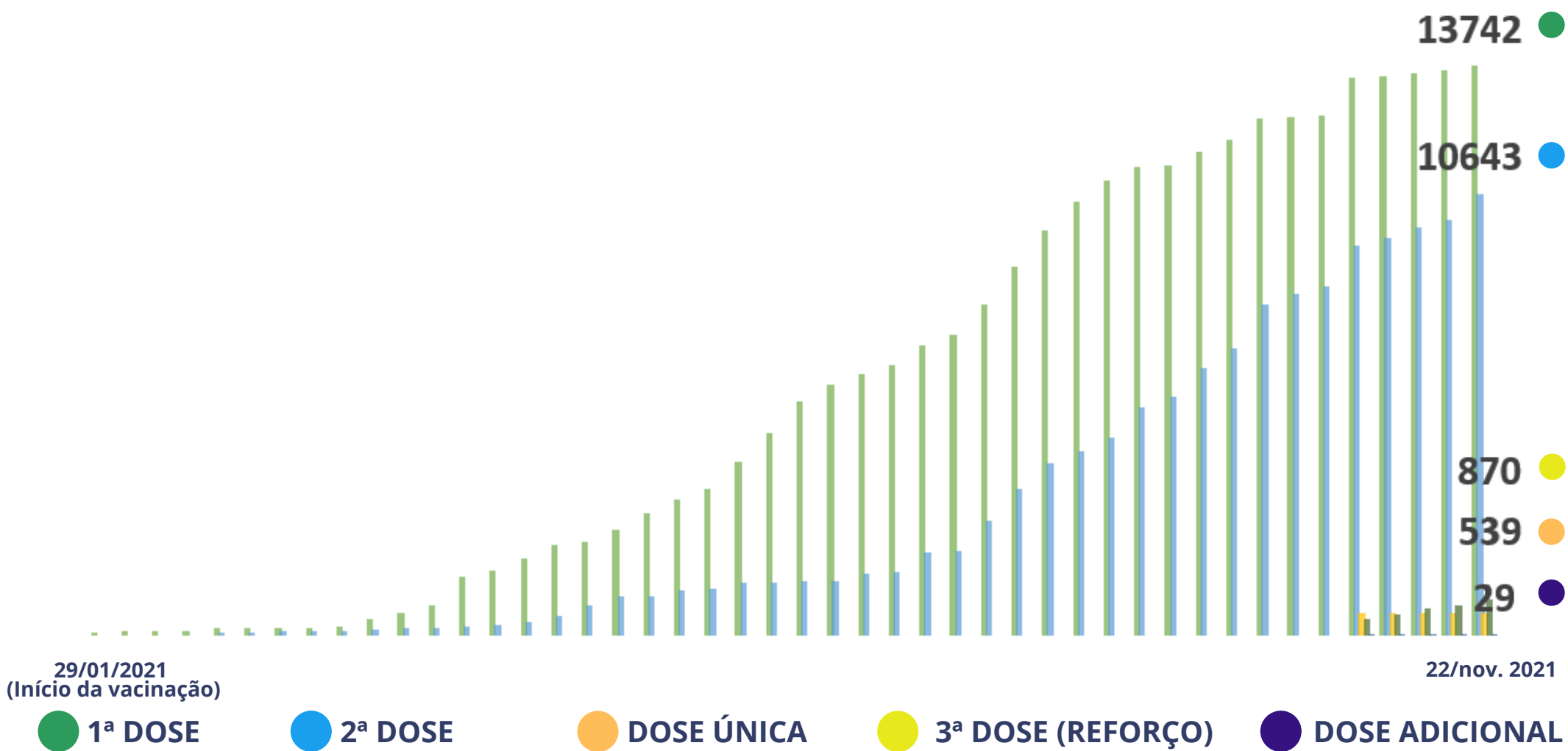
0,20% da população

\* pessoas (idosos com cinco meses de intervalo e profissionais da Saúde ou bombeiros) que receberam 3ª dose com seis meses de intervalo a partir da segunda dose.

\*\* imunossuprimidos com 28 dias de intervalo da segunda dose.




# EVOLUÇÃO



# PERCENTUAL VACINADO

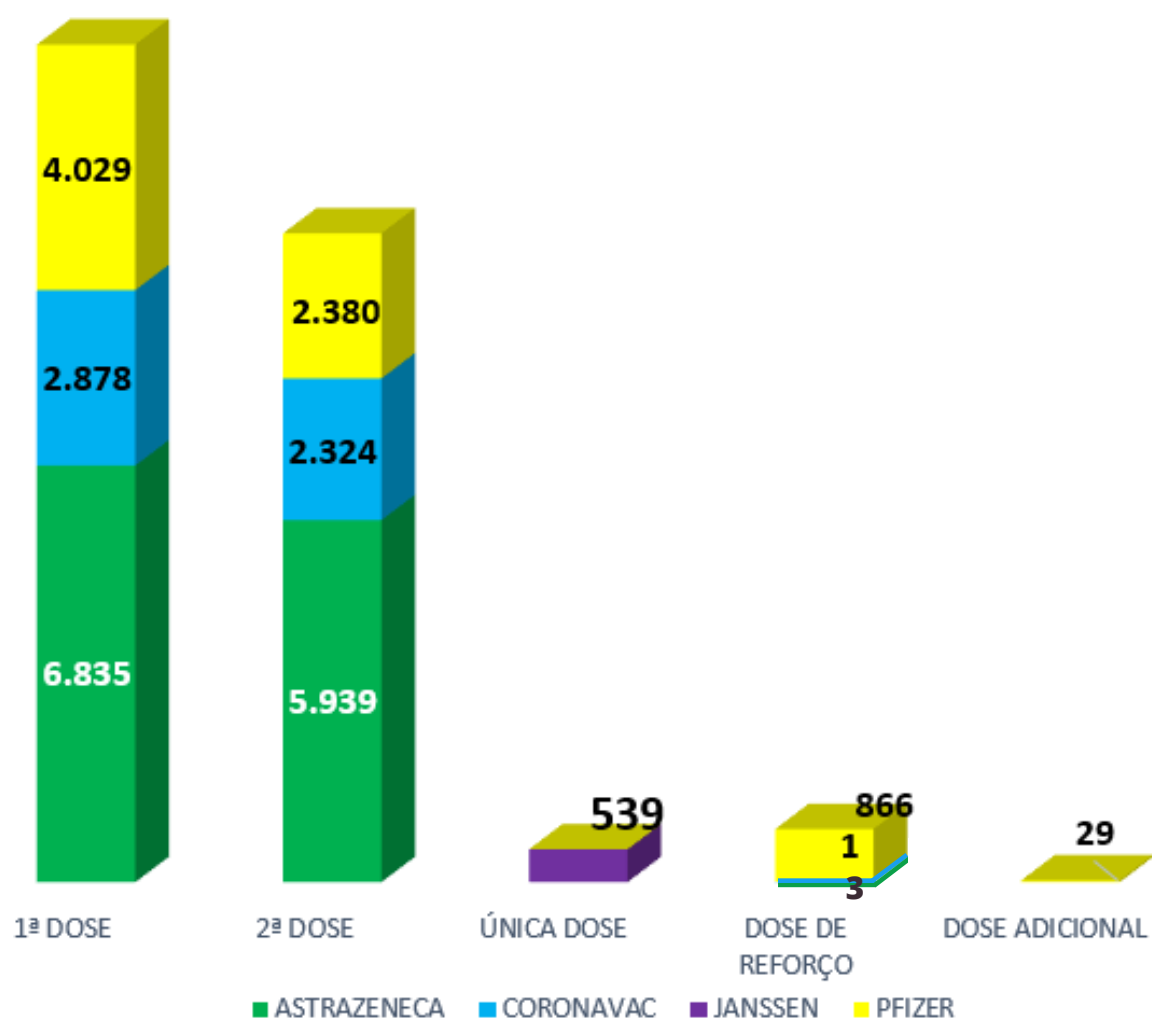
14606

População de Governador Celso Ramos (IBGE, 2020)



# DOSES POR FABRICANTE

VACINA	1ª DOSE	2ª DOSE	ÚNICA DOSE	DOSE DE REFORÇO	DOSE ADICIONAL
ASTRAZENECA	6.835	5.939	0	3	0
CORONAVAC	2.878	2.324	0	1	0
JANSSEN	0	0	539	0	0
PFIZER	4.029	2.380	0	866	29
TOTAIS	13.742	10.643	539	870	29



**ACESSE:**

**[www.governadorcelso Ramos.sc.gov.br](http://www.governadorcelso Ramos.sc.gov.br)**

**SAIBA MAIS EM:**

**[www.coronavirus.sc.gov.br](http://www.coronavirus.sc.gov.br)**