



## DECRETO N° 035/2022.

### ESTABELECE LIMITAÇÃO DE EMPENHO E MOVIMENTAÇÃO FINANCEIRA SEGUNDO CRITÉRIOS ESTABELECIDOS NA LEI DE DIRETRIZES ORÇAMENTÁRIA PARA 2022.

**MARCOS HENRIQUE DA SILVA**, Prefeito Municipal de Governador Celso Ramos, no uso de suas atribuições legais e de conformidade com o disposto no artigo 9° da Lei Complementar Federal n° 101/2000 - LRF e artigo 14 da Lei Municipal n° 1431/2019 - LDO,

#### DECRETA:

**Art. 1°.** Fica bloqueado em R\$ 828.600,00 (Oitocentos e vinte e oito mil e seiscentos reais) e por consequência, limitado a emissão de empenho da despesa nas dotações abaixo indicadas, de forma a assegurar o equilíbrio de caixa em cada uma das fontes de recursos e o alcance das metas fiscais de resultado nominal e primário estabelecidas na LDO, conforme Demonstrativo da Avaliação do Cumprimento das Metas Bimestrais de Arrecadação até o **2° Bimestre de 2022** em anexo a este decreto:

#### UNIDADE GESTORA: PREFEITURA

FONTE 0.1.00.030000 – Ônus de Sucumbência - 20% – R\$ 10.000,00

CÓDIGO	ESPECIFICAÇÃO	VALOR
<b>2003</b>	<b>Manutenção da Procuradoria Geral</b>	<b>10.000,00</b>
4.4.90.00	Investimento/Aplicação Direta	10.000,00

FONTE 0.1.00.110000 – Ônus de Sucumbência - 80% – R\$ 31.400,00

CÓDIGO	ESPECIFICAÇÃO	VALOR
<b>2003</b>	<b>Manutenção da Procuradoria Geral</b>	<b>31.400,00</b>
3.1.90.00	Pessoal e Encargos Sociais/Aplicação Direta	31.400,00

FONTE 0.1.35.050016 – Índice de Gestão Descentralizada - Bolsa Família – R\$ 8.800,00

CÓDIGO	ESPECIFICAÇÃO	VALOR
<b>2046</b>	<b>Manutenção do Bolsa Família</b>	<b>8.800,00</b>
3.3.90.00	Outras Despesas Correntes/Aplicação Direta	8.800,00

FONTE 0.1.35.050017 – Piso Básico Fixo – R\$ 19.000,00

CÓDIGO	ESPECIFICAÇÃO	VALOR
<b>2041</b>	<b>Manutenção do CRAS</b>	<b>19.000,00</b>
3.3.90.00	Outras Despesas Correntes/Aplicação Direta	19.000,00

Marcos Henrique da Silva  
Prefeito Municipal



FONTE 0.1.35.050020 – Serviços de Convivência e Fortalecimento de Vínculos – R\$ 12.300,00

CÓDIGO	ESPECIFICAÇÃO	VALOR
<b>2042</b>	<b>Serviço de Convivência e Fort. de Vínculos</b>	<b>12.200,00</b>
3.3.90.00	Outras Despesas Correntes/Aplicação Direta	12.200,00

FONTE 0.1.35.050021 – Índice de Gestão Descentralizada - SUAS – R\$ 1.500,00

CÓDIGO	ESPECIFICAÇÃO	VALOR
<b>2046</b>	<b>Manutenção do Bolsa Família</b>	<b>1.500,00</b>
3.3.90.00	Outras Despesas Correntes/Aplicação Direta	1.500,00

FONTE 0.1.65.050028 – Proteção Social Básica – R\$ 11.200,00

CÓDIGO	ESPECIFICAÇÃO	VALOR
<b>2041</b>	<b>Manutenção do CRAS</b>	<b>11.200,00</b>
3.3.90.00	Outras Despesas Correntes/Aplicação Direta	11.200,00

FONTE 0.1.43.080032 – Transferências Diretas do FNDE - PNAE Infantil – R\$ 1.400,00

CÓDIGO	ESPECIFICAÇÃO	VALOR
<b>2010</b>	<b>Oferta de Merenda Escolar – Ens Infantil – Pré-Escola</b>	<b>1.400,00</b>
3.3.90.00	Outras Despesas Correntes/Aplicação Direta	1.400,00

#### UNIDADE GESTORA FUNDO MUNICIPAL DE SAÚDE

FONTE 0.2.38.280099 – Transf. de Recursos do SUS - Atenção Primária – R\$ 463.500,00


CÓDIGO	ESPECIFICAÇÃO	VALOR
<b>2023</b>	<b>Ações de Atenção Primária</b>	<b>463.500,00</b>
3.3.90.00	Outras Despesas Correntes/Aplicação Direta	463.500,00

FONTE 0.2.67.290159 – Assistência Farmacêutica Básica – R\$ 14.800,00

CÓDIGO	ESPECIFICAÇÃO	VALOR
<b>2032</b>	<b>Ações de Assistência Farmacêutica</b>	<b>14.800,00</b>
3.3.90.00	Outras Despesas Correntes/Aplicação Direta	14.800,00

FONTE 0.2.67.290171 – Núcleo de Apoio a Saúde da Família – R\$ 13.500,00

CÓDIGO	ESPECIFICAÇÃO	VALOR
<b>2023</b>	<b>Ações de Atenção Primária</b>	<b>13.500,00</b>
3.3.90.00	Outras Despesas Correntes/Aplicação Direta	13.500,00

Marcos Henrique da Silva  
Prefeito Municipal  




PREFEITURA MUNICIPAL DE GOVERNADOR CELSO RAMOS  
Praça 6 de Novembro, 01 - Ganchos do Meio - Gov. Celso Ramos - Santa Catarina  
CEP: 88190-000 - Fone: (48) 3262 0131

**UNIDADE GESTORA: SAMAE**

FONTE 0.2.06.360000 – Recursos do SAMAE – R\$ 226.900,00

<b>CÓDIGO</b>	<b>ESPECIFICAÇÃO</b>	<b>VALOR</b>
<b>2035</b>	<b>Captação, Tratamento e Distribuição de Água</b>	<b>226.900,00</b>
3.3.90.00	Outras Despesas Correntes/Aplicação Direta	226.900,00

**UNIDADE GESTORA: FUNDAÇÃO DO MEIO AMBIENTE**


FONTE 0.2.06.370000 – Recursos da Fundação – R\$ 14.400,00

<b>CÓDIGO</b>	<b>ESPECIFICAÇÃO</b>	<b>VALOR</b>
<b>2063</b>	<b>Manutenção da Fundação Municipal do Meio Ambiente</b>	<b>14.400,00</b>
3.3.90.00	Outras Despesas Correntes/Aplicação Direta	14.400,00

**Art. 2º** Este decreto entrará em vigor na data da sua publicação.

Governador Celso Ramos, 12 de maio de 2022.

  
**MARCOS HENRIQUE DA SILVA**  
Prefeito Municipal




**ANEXO I**

**ESTADO DE SANTA CATARINA  
 PREFEITURA MUNICIPAL DE GOVERNADOR CELSO RAMOS**

UNIDADE: PREFEITURA	ESPECIFICAÇÕES	ACOMPANHAMENTO DAS METAS BIMESTRAIS DE ARRECADAÇÃO RELATIVO AO 2º BIMESTRE DE 2022											
		ATÉ BIMESTRE ANTERIOR			NO BIMESTRE			ATÉ O BIMESTRE					
		PREVISTA	REALIZADA	DIFERENÇA	PREVISTA	REALIZADA	DIFERENÇA	PREVISTA	REALIZADA	DIFERENÇA			
0.1.00.000000	Recursos Ordinários	4.852,0	8.703,7	3.851,7	10.800,0	14.355,8	3.555,8	15.652,0	23.059,5	7.407,5			
0.1.01.000000	Recursos de Impostos p/MDEB	1.195,0	2.459,8	1.264,8	3.620,0	4.918,9	1.298,9	4.815,0	7.378,7	2.563,7			
0.1.02.000000	Recursos de Impostos p/ASPS	1.860,0	3.261,8	1.401,8	3.950,0	5.320,4	1.370,4	5.810,0	8.582,2	2.772,2			
0.1.00.030000	Ônus de Sucumbência - Principal - 20%	2,0	0,0	-2,0	8,0	0,0	-8,0	10,0	0,0	-10,0			
0.1.00.110000	Ônus de Sucumbência - Principal - 80%	8,0	3,9	-4,1	33,0	5,7	-27,3	41,0	9,6	-31,4			
0.1.06.170000	Manutenção do Fimreboim	24,0	36,0	12,0	19,0	67,3	48,3	43,0	103,3	60,3			
0.1.07.100000	Cide	3,0	6,1	3,1	4,0	7,2	3,2	7,0	13,3	6,3			
0.1.08.040000	Cosip	655,0	810,6	155,6	890,0	1.555,2	665,2	1.545,0	2.365,8	820,8			
0.1.10.160101	Multa Prevista na Leg.de Transito- parte PC	8,0	18,9	10,9	16,0	27,4	11,4	24,0	46,3	22,3			
0.1.11.160102	Multa Prevista na Leg.de Transito- parte PM	9,0	15,5	6,5	18,0	22,6	4,6	27,0	38,1	11,1			
0.1.12.160103	Multa Prevista na Leg.de Transito- parte PM/GCR	8,0	17,6	9,6	16,0	24,0	8,0	24,0	41,6	17,6			
0.1.18.120000	Transferências de Recursos do FUNDEB - 70%	1.878,0	2.590,3	712,3	1.800,0	2.383,4	583,4	3.678,0	4.973,7	1.295,7			
0.1.19.130000	Transferências de Recursos do FUNDEB - 30%	575,0	782,9	207,9	550,0	712,8	162,8	1.125,0	1.495,7	370,7			
0.1.32.700041	Convênio MEC/FNDE - Aquisição de ônibus	0,0	0,0	0,0	0,0	0,0	0,0	0,0	0,0	0,0			
0.1.32.700042	Convênio MEC - Amp. da Rede Física de E. F.	0,0	0,0	0,0	0,0	0,0	0,0	0,0	0,0	0,0			
0.1.32.700043	Convênio MEC - Amp. da Rede Física de E. F.	0,0	0,0	0,0	0,0	0,0	0,0	0,0	0,0	0,0			
0.1.34.700044	Convênio MDS - Pavimentação de Ruas	0,0	0,1	0,1	0,0	0,1	0,1	0,0	0,0	0,2			
0.1.34.700049	Convênio MFE-Epiros e Mat.Permanente	0,0	0,0	0,0	0,0	0,0	0,0	0,0	0,0	0,0			
0.1.34.700050	Conv. Minist. Agric e Abast. Const.de Trapiche	0,0	0,0	0,0	0,0	0,0	0,0	0,0	0,0	0,0			
0.1.34.700053	Convênio MC-Betria Mar	0,0	0,0	0,0	0,0	0,0	0,0	0,0	0,0	0,0			
0.1.34.700054	Convênio MIS - Ident e Recu. de Áreas de Risco	0,0	0,0	0,0	0,0	0,0	0,0	0,0	0,0	0,0			
0.1.34.700057	Convênio MDS - Construção do Cai	0,0	0,0	0,0	0,0	0,0	0,0	0,0	0,0	0,0			
0.1.34.700062	Convênio M/A - Construção de Esateleros	0,0	0,0	0,0	0,0	0,0	0,0	0,0	0,0	0,0			
0.1.34.700066	Conv. Minist. do DR - Constr. Casas Populares	0,0	0,0	0,0	0,0	0,0	0,0	0,0	0,0	0,0			
0.1.34.700068	Convênio Ministério do Turismo - Sinalização	0,0	0,0	0,0	0,0	0,0	0,0	0,0	0,0	0,0			
0.1.34.700069	Convênio União - Revitalização de Praças	0,0	0,0	0,0	0,0	48,2	48,2	0,0	48,2	48,2			
0.1.34.700085	Convênio Ministério da Cidadania	0,0	0,0	0,0	0,0	0,0	0,0	0,0	0,0	0,0			
0.1.34.700087	Conv. Minist. do DR - Aquis. Equip. Rodoviários	0,0	0,0	0,0	0,0	0,0	0,0	0,0	0,0	0,0			
0.1.34.700192	Transf. Conv. União/Outros-Inve. Diversos	0,0	3,4	3,4	0,0	4,2	4,2	0,0	7,6	7,6			
0.1.34.700197	Conv. Min. do Turismo - Orla Marítima Ganchos	0,0	0,0	0,0	0,0	0,0	0,0	0,0	0,0	0,0			
0.1.35.050016	Índice de Gestão Descentralizada-Bolsa Família	4,4	0,4	-4,0	4,4	-0,4	-4,8	8,8	0,0	-8,8			
0.1.35.050017	Piso Básico Fixo	14,6	0,0	-14,6	14,6	10,2	-4,4	29,2	10,2	-19,0			
0.1.35.050019	Piso de Transição de Média Complexidade	0,0	0,1	0,1	0,0	0,6	0,6	0,0	0,7	0,7			

Marcos Henrique da Silva  
 Municipal



0.1.35.050020	Serviços de Convivência e Fort. de Vinculos	13.4	3.1	-10.3	13.4	11.5	-1.9	26.8	14.6	-12.2
0.1.35.050021	Índice de Gestão Descentralizada-SUAS	1.2	0.0	-1.2	1.2	0.9	-0.3	2.4	0.9	-1.5
0.1.35.050024	Proteção Social Especial de Alta Complexidade	0.0	0.0	0.0	0.0	0.0	0.0	0.0	0.0	0.0
0.1.35.050086	Ações de Combate de COVID 19	0.0	0.0	0.0	0.0	0.1	0.1	0.0	0.1	0.1
0.1.35.050089	Comp. Temp. da PSB-COVID19-Acolhimento	0.0	0.0	0.0	0.0	0.1	0.1	0.0	0.1	0.1
0.1.35.050096	Manutenção Programa Auxílio Brasil	0.0	0.0	0.0	0.0	5.4	5.4	0.0	5.4	5.4
0.1.36.060000	Transferência do Salário Educação	246.0	365.3	119.3	186.0	287.8	101.8	432.0	653.1	221.1
0.1.39.450000	Comp. Financeira p/ Prod. De Petróleo	22.0	69.2	47.2	30.0	79.1	49.1	52.0	148.3	96.3
0.1.43.080031	Transferências Diretas FND E ref PNAE - E.F.	12.8	14.1	1.3	25.6	28.6	3.0	38.4	42.7	4.3
0.1.43.080032	Transferências Diretas FND E ref PNAE - E.I.	5.0	4.5	-0.5	10.0	9.1	-0.9	15.0	13.6	-1.4
0.1.43.080033	Transferências Diretas FND E ref PNAE - C/cedite	7.5	8.5	1.0	15.0	17.1	2.1	22.5	25.6	3.1
0.1.44.330184	Transf. Diretas do FND E ref. ao PNATE - EF	0.0	0.0	0.0	0.0	0.9	0.9	0.0	0.9	0.9
0.1.44.330185	Transf. Diretas do FND E ref. ao PNATE - EI	0.0	0.0	0.0	0.0	0.2	0.2	0.0	0.2	0.2
0.1.45.300180	Transf. Diretas do FND E referentes ao PDDE	0.0	0.0	0.0	0.0	0.9	0.9	0.0	0.9	0.9
0.1.46.340191	Transf. Diretas do FND E referentes PEIA	0.0	0.0	0.0	0.0	0.1	0.1	0.0	0.1	0.1
0.1.62.710071	Convênio SEE - Transporte Escolar	0.0	8.7	8.7	61.0	69.6	8.6	61.0	78.3	17.3
0.1.64.710130	Trans. de Conv. Estado/Outros-Const. Cap. Mortuari	0.0	5.1	5.1	0.0	5.7	5.7	0.0	10.8	10.8
0.1.64.710169	Conv. Seret. Des. Soc. Construção do CREAS	0.0	0.0	0.0	0.0	0.0	0.0	0.0	0.0	0.0
0.1.64.710173	Trans. Conv. Est./Outros-Ref. Gin. Esp. Caliente	0.0	38.1	38.1	0.0	41.1	41.1	0.0	79.2	79.2
0.1.65.050028	Proteção Social Básica	5.6	0.0	-5.6	5.6	0.0	-5.6	11.2	0.0	-11.2
0.1.65.05029	Proteção Social Básica-Investimentos	0.0	0.0	0.0	0.0	0.1	0.1	0.0	0.1	0.1
0.1.76.700193	Emendas Parlamentares-Aquis. Bens-Proje. SIGTV	0.0	6.9	6.9	0.0	935.5	935.5	0.0	942.4	942.4
0.1.79.710196	Aquisição de Veículo p/Pesca	0.0	0.0	0.0	0.0	100.1	100.1	0.0	100.1	100.1
0.1.79.710198	Pavimentação de Ruas	0.0	0.0	0.0	0.0	350.7	350.7	0.0	350.7	350.7
0.1.79.710203	Construção de Mitrante	0.0	0.0	0.0	0.0	100.0	100.0	0.0	100.0	100.0
0.1.79.710204	Pavimentação da Rua Confrado Vargas	0.0	0.0	0.0	0.0	139.9	139.9	0.0	139.9	139.9
0.1.80.180000	Permissão p/Criagão de Solo - Ações Urb.	1.000.0	2.613.7	1.613.7	26.0	846.7	820.7	1.026.0	3.460.4	2.434.4
0.1.80.500000	Ações de Preserv. do Meio Ambiente	0.0	38.5	38.5	0.0	14.5	14.5	0.0	53.0	53.0
0.1.83.820120	OC - CEF - Portal Turístico	0.0	0.0	0.0	0.0	0.0	0.0	0.0	0.0	0.0
0.1.83.820121	OC - CEF - Construção do Centro Administrativo	0.0	0.0	0.0	0.0	0.0	0.0	0.0	0.0	0.0
0.1.83.820123	OC - CEF - Pavimentação de Ruas	0.0	3.9	3.9	0.0	1.1	1.1	0.0	5.0	5.0
0.1.83.820125	OC - Banco do Brasil - PMAT	0.0	0.0	0.0	0.0	0.0	0.0	0.0	0.0	0.0
<b>SOMA</b>		<b>12.409,5</b>	<b>21.890,7</b>	<b>9.481,2</b>	<b>22.116,8</b>	<b>32.510,4</b>	<b>10.393,6</b>	<b>34.526,3</b>	<b>54.401,1</b>	<b>19.874,8</b>
<b>UNIDADE GESTORA: FUNDO DE SAÚDE</b>										
0.1.02.000000	Recursos de Impostos p/ ASPS	0.0	2.3	2.3	0.0	0.3	0.3	0.0	2.6	2.6
0.1.80.190000	Ações Urbanísticas	0.0	0.6	0.6	0.0	2.2	2.2	0.0	2.8	2.8
0.2.06.270000	Tx. de Fiscalização de Vig. Sanitária	23.0	15.2	-7.8	40.0	129.1	89.1	63.0	144.3	81.3
0.2.06.310000	Outras Receitas Correntes	4.0	5.0	1.0	6.0	7.4	1.4	10.0	12.4	2.4
0.2.33.700067	Convênio MS - Construção de UBS	0.0	0.0	0.0	0.0	0.0	0.0	0.0	0.0	0.0
0.2.38.280099	Transferência do Rec. do SUS - Atenção Primária	515.0	359.7	-155.3	654.0	345.8	-308.2	1.169.0	705.5	-463.5
0.2.38.281000	Investimentos na Rede de Serv. Públicos de Saúde	0.0	1.7	1.7	0.0	0.0	0.0	0.0	1.7	1.7

Marcos Henrique da Silva  
Prefeito Municipal



PREFEITURA MUNICIPAL DE GOVERNADOR CELSO RAMOS  
Praça 6 de Novembro, 01 - Gancho do Meio - Gov. Celso Ramos - Santa Catarina  
CEP: 88190-000 - Fone: (48) 3262 0131

0.2.38.280204	Ações de Combate ao Covid	0,0	62,2	62,2	0,0	152,6	152,6	0,0	214,8	214,8
0.2.67.290156	Co-Financiamento da Atenção Básica	62,0	338,4	276,4	62,0	345,9	283,9	124,0	684,3	560,3
0.2.67.290159	Assistência Farmacêutica Básica	8,0	1,2	-6,8	8,0	0,0	-8,0	16,0	1,2	-14,8
0.2.67.290171	Núcleo de Apoio à Saúde da Família - NASF	13,0	6,8	-6,2	13,0	5,7	-7,3	26,0	12,5	-13,5
0.2.79.710131	Emendas Parlamentares-Aquisição de Veículos	0,0	100,8	100,8	0,0	1,4	1,4	0,0	102,2	102,2
0.2.79.710132	Reforma UBS Arcarias de Baixo	0,0	0,0	0,0	0,0	301,5	301,5	0,0	301,5	301,5
	<b>SOMA</b>	<b>625,0</b>	<b>893,9</b>	<b>268,9</b>	<b>783,0</b>	<b>1.291,9</b>	<b>508,9</b>	<b>1.408,0</b>	<b>2.185,8</b>	<b>777,8</b>
	<b>UNIDADE GESTORA : SAMAE</b>									
0.2.06.360000	Distribuição de Água	1.390,0	1.129,7	-260,3	1.220,0	1.253,4	33,4	2.610,0	2.383,1	-226,9
0.2.83.820126	OC - Banco do Brasil - Esgoto Sanitário	0,0	0,0	0,0	0,0	0,0	0,0	0,0	0,0	0,0
	<b>SOMA</b>	<b>1.390,0</b>	<b>1.129,7</b>	<b>-260,3</b>	<b>1.220,0</b>	<b>1.253,4</b>	<b>33,4</b>	<b>2.610,0</b>	<b>2.383,1</b>	<b>-226,9</b>
	<b>UNIDADE GESTORA : FUND. MUNIC DO MEIO AMB.</b>									
0.2.06.370000	Controle e Fiscalização Ambiental	24,0	37,3	13,3	60,0	32,3	-27,7	84,0	69,6	-14,4
	<b>SOMA</b>	<b>24,0</b>	<b>37,3</b>	<b>13,3</b>	<b>60,0</b>	<b>32,3</b>	<b>-27,7</b>	<b>84,0</b>	<b>69,6</b>	<b>-14,4</b>
	<b>TOTAL GERAL</b>	<b>14.448,5</b>	<b>23.951,6</b>	<b>9.503,1</b>	<b>24.179,8</b>	<b>35.088,0</b>	<b>10.908,2</b>	<b>38.628,3</b>	<b>59.039,6</b>	<b>20.411,3</b>

Governador Celso Ramos, 12 de maio de 2022

MARCOS HENRIQUE DA SILVA  
PREFEITO MUNICIPAL

JOSIANE PEREIRA MARTINS  
CONTADOR(A)-CRC-084.855-0-5