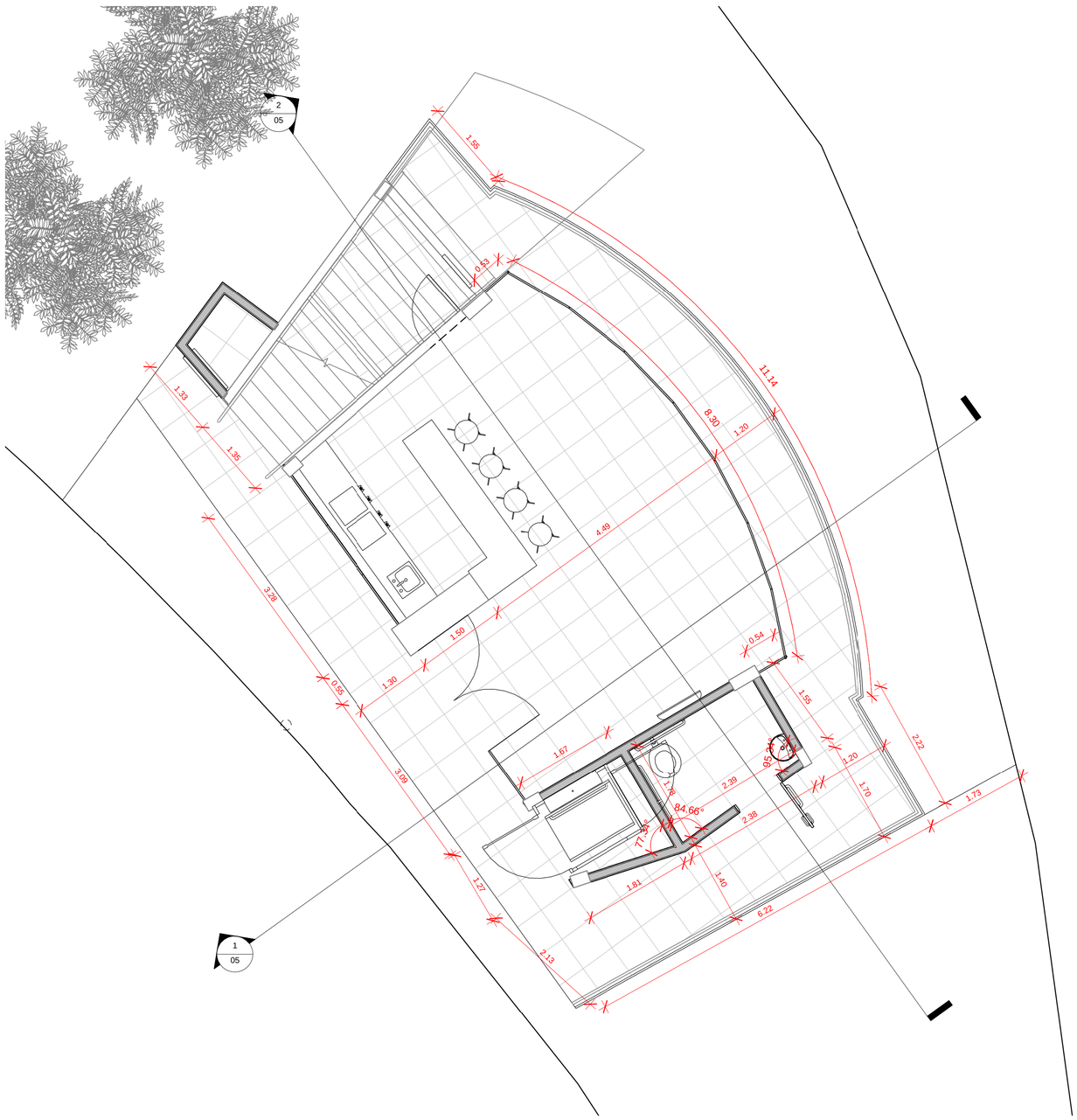

1 Pavto Inferior - 2º Etapa

1 : 50



2 3D 2º Etapa - 01



3 3D 2º Etapa - 02

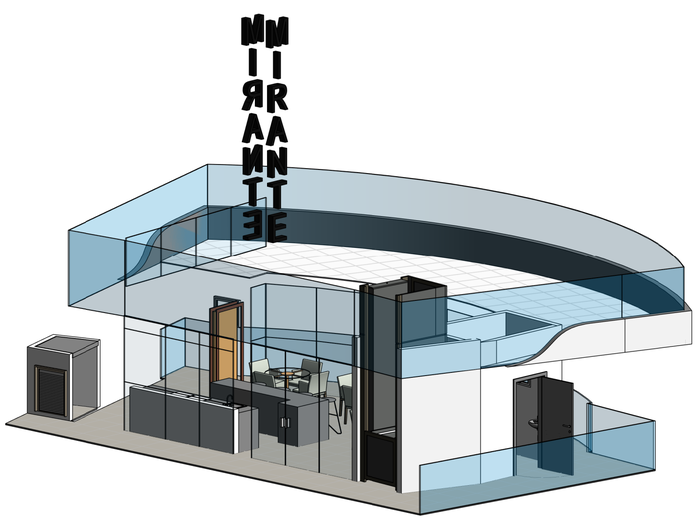

4 3D 2º Etapa - 03

Trabalhos a serem executados na etapa 02

- Execução de aplicação do revestimento (piso antiderrapante) no pav. Inferior.
- Construção do banheiro adaptado
- Instalação de equipamentos, barras e revestimentos no banheiro adaptado
- Instalação da plataforma elevatória
- Fechamento em vidro 6mm, para criação de um espaço fechado (café).
- Execução da lixeira em alvenaria, devidamente revestida internamente
- Execução do forro em gesso (Pavto Inferior)
- Aplicação do volume em placas de ACM, no pavto supeior
- Fixação dos vidros em frente aos guarda corpos existentes.
- Aplicação do revestimento em granito, no pilar central
- Letreiro de identificação em inóx
- Colocação de aberturas necessárias
- Pintura
- Intalações Hidráulicas, elétricas e preventivas
- Acabamentos hidráulicos e elétricos

* Todas as paredes não cotadas terão espessuras de 0,15m

* Declaro, como autor do projeto, que estou ciente que foram atendidas as exigências constantes na Norma Brasileira de Desempenho de edificações habitacionais - ABNT NBR 15575

* Direitos autorais sobre as obras intelectuais, de acordo com a Lei nº 9610, de 19/02/1998. Qualquer cópia ou semelhança é considerada crime

Projeto Arquitetônico

Órgão Responsável:

Café Mirante - Governador Celso Ramos-SC

Endereço da Obra: Rod. Francisco Wollinger, Km 13, Calheiros, Governador Celso Ramos - SC	Quadro de Áreas: Prancha 01	Escala: Indicada
Assunto: 2º Etapa		Data: Março 2016

Responsavel Técnico do Projeto: Arq. Jeferson Habitzreuter CAU/SC A60680-4	Proprietário: Sanluzzi Incorporadora LTDA-ME CNPJ 12.317.380/0001-71

Revisões	Data	Revisor	Prancha
			AQ 04

Pro Design
arquitetura & interiores
Rua 252, nº 318 - Meia Praia - Itapema - SC
Fone: (47) 3368-4261