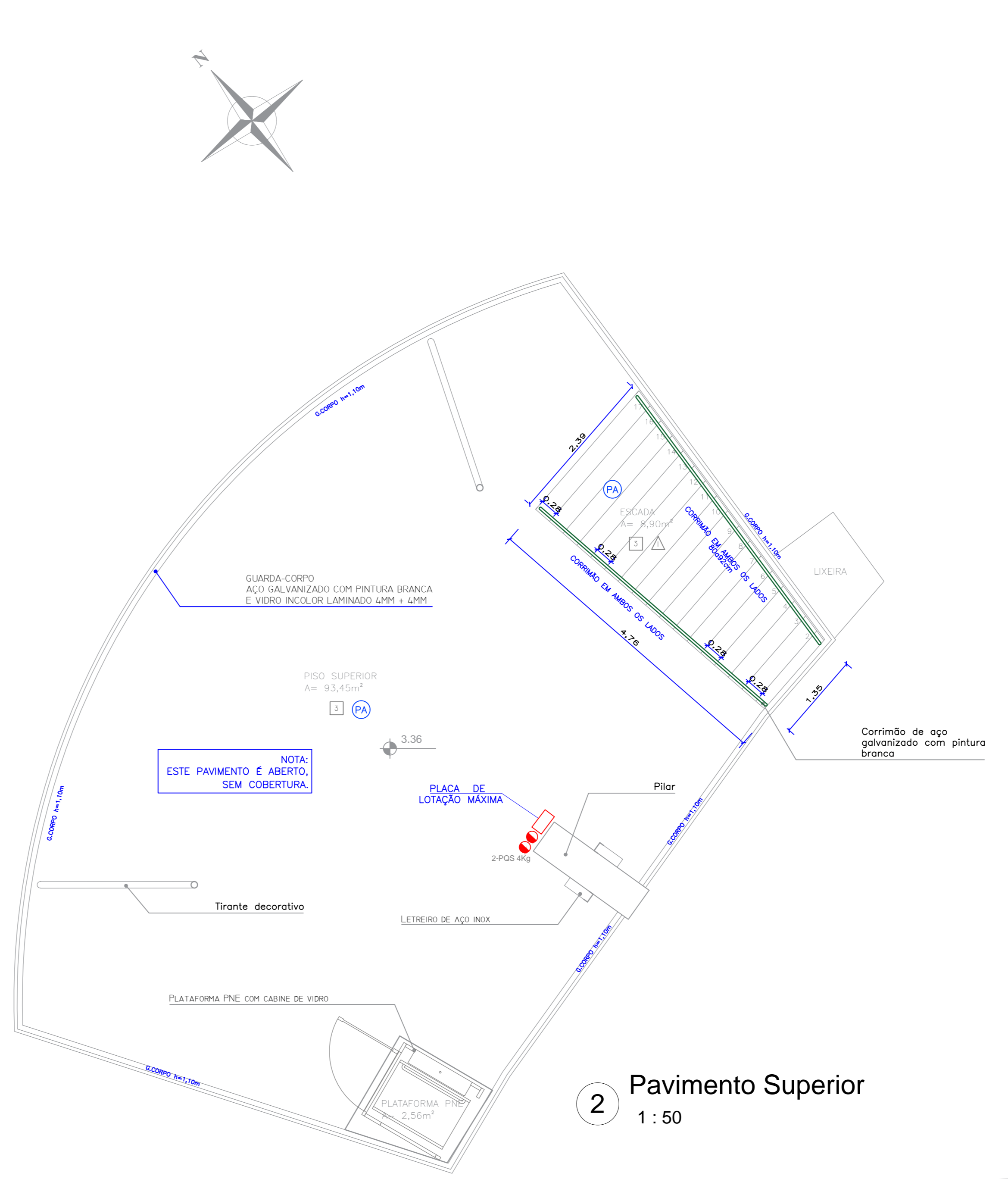




1 Pavimento Térreo
1 : 50



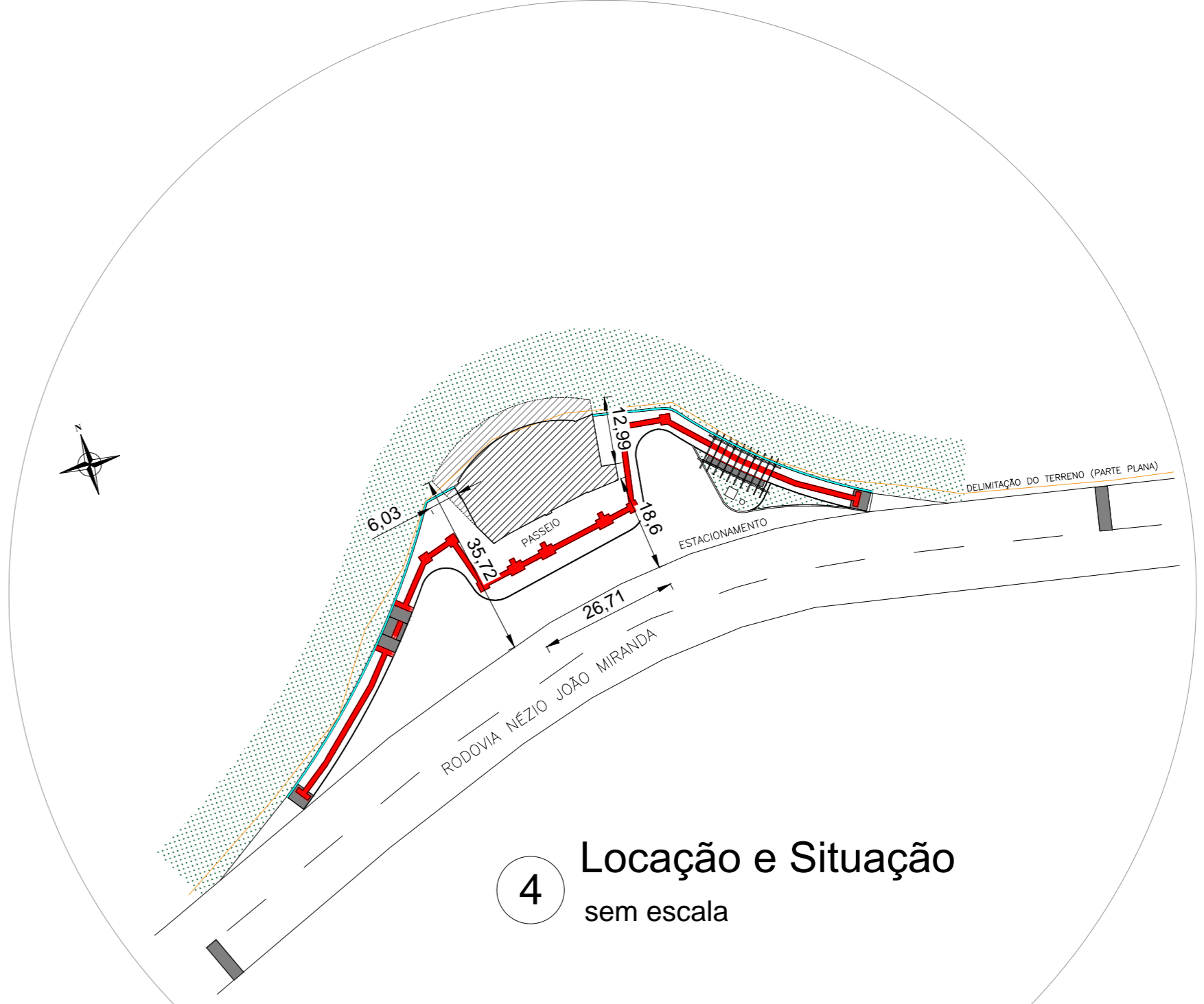
2 Pavimento Superior
1 : 50

NOTA:
A escada do material usado no Guarda Corpo deverá estar de acordo com o NBR 18/DAT/CEMISC Art. 19, item 02.

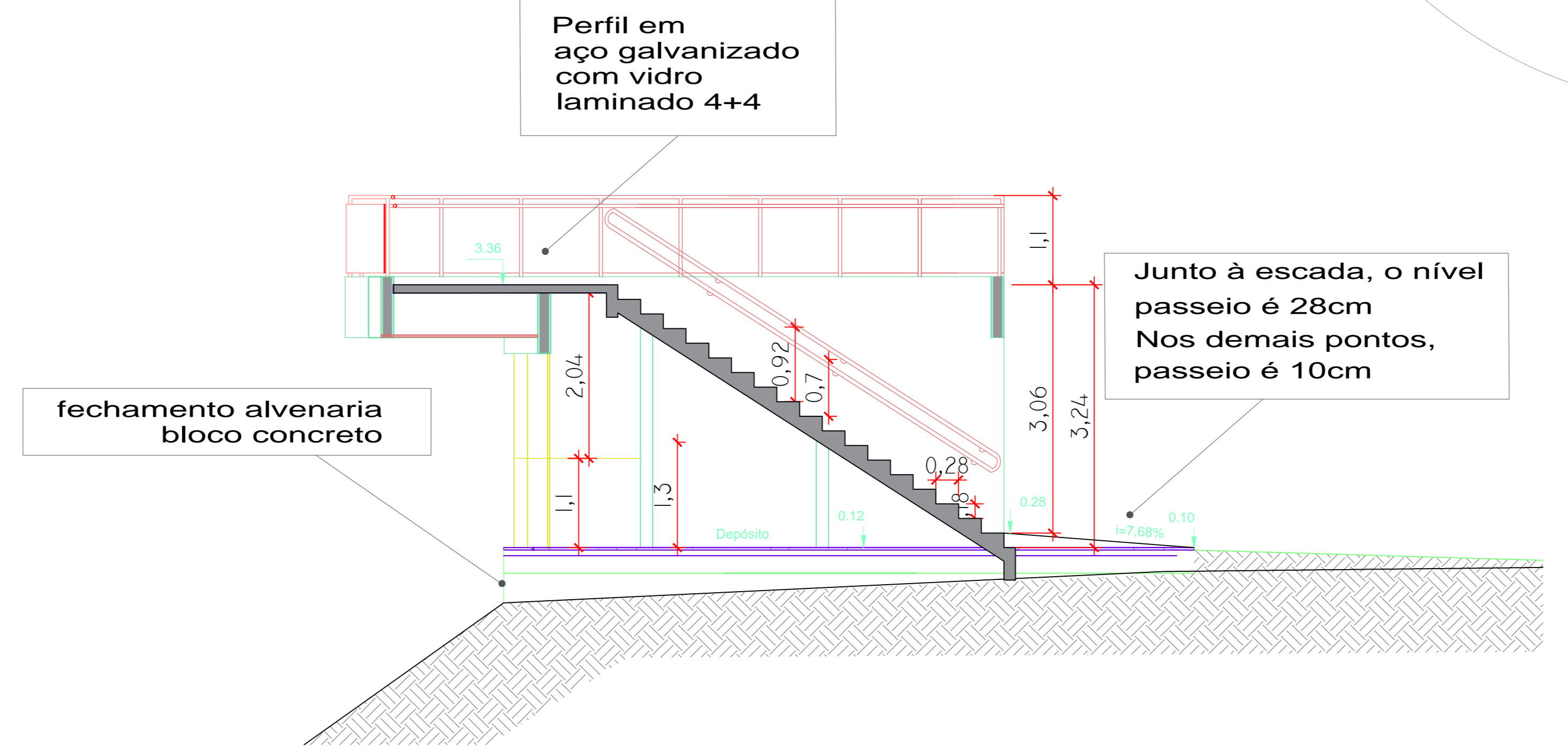
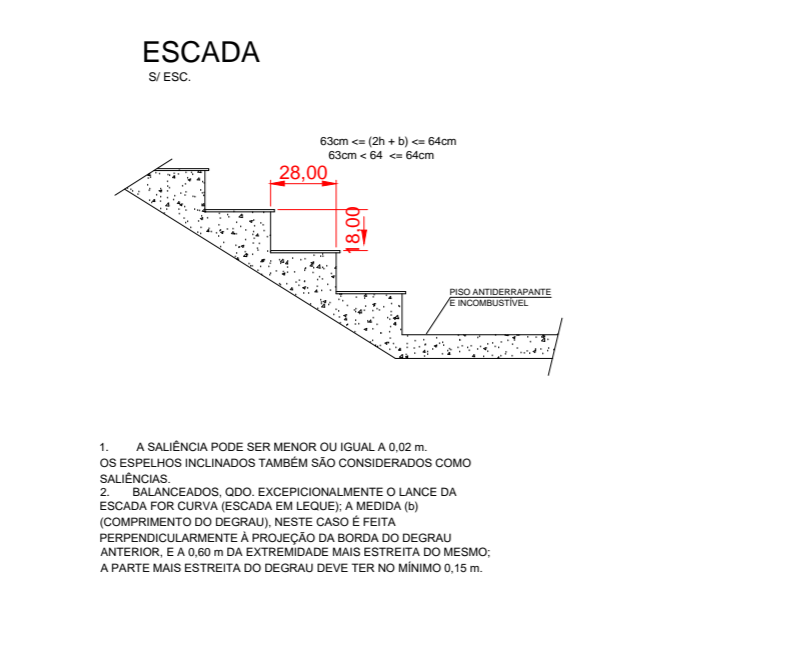
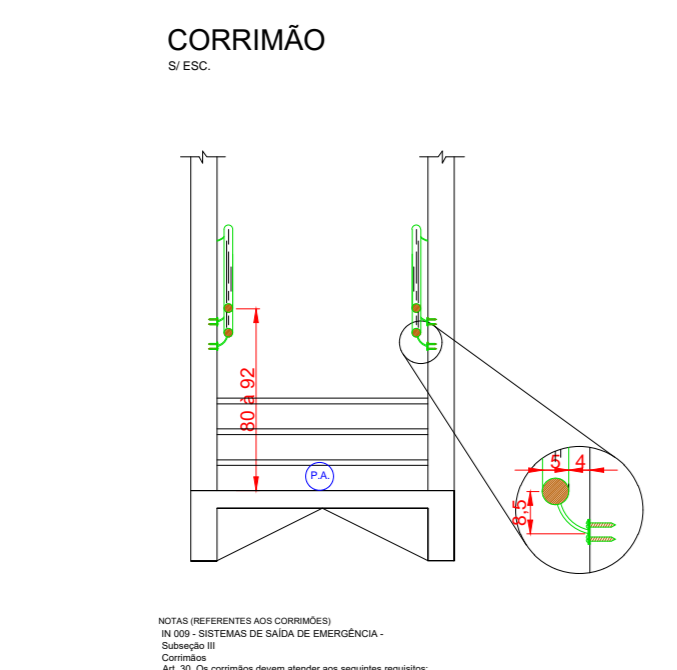
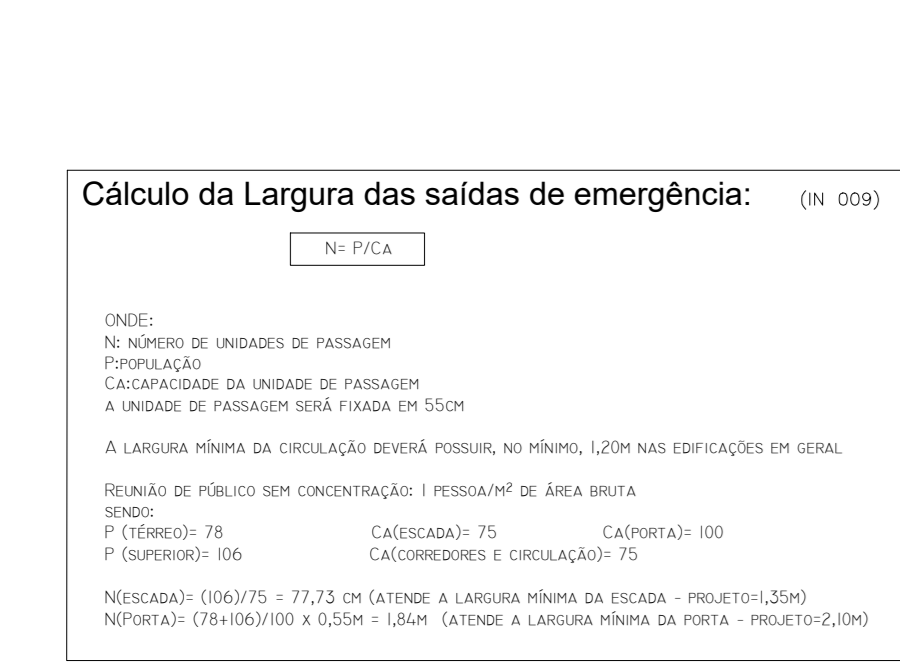
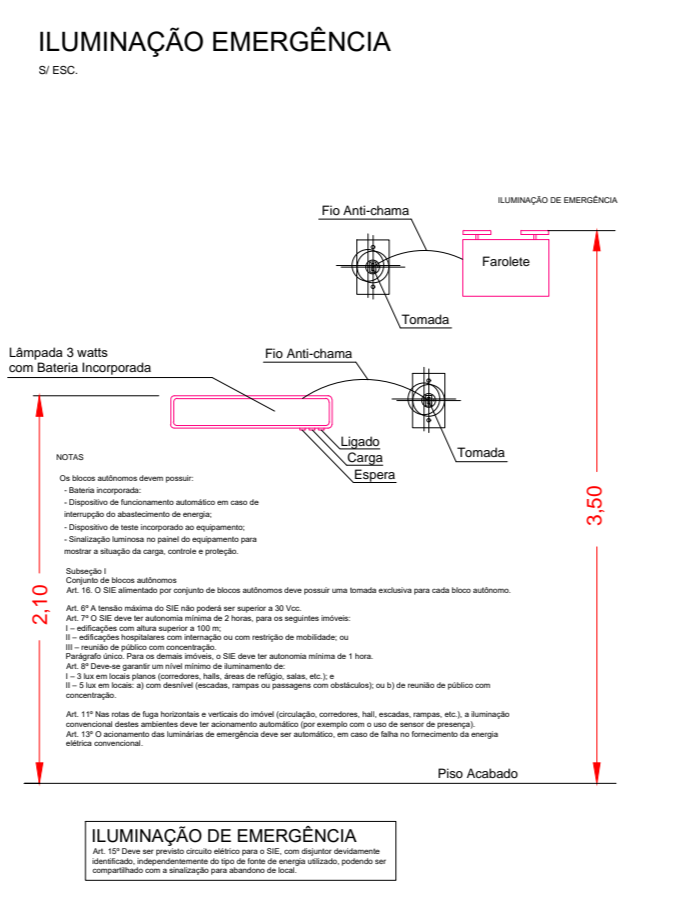
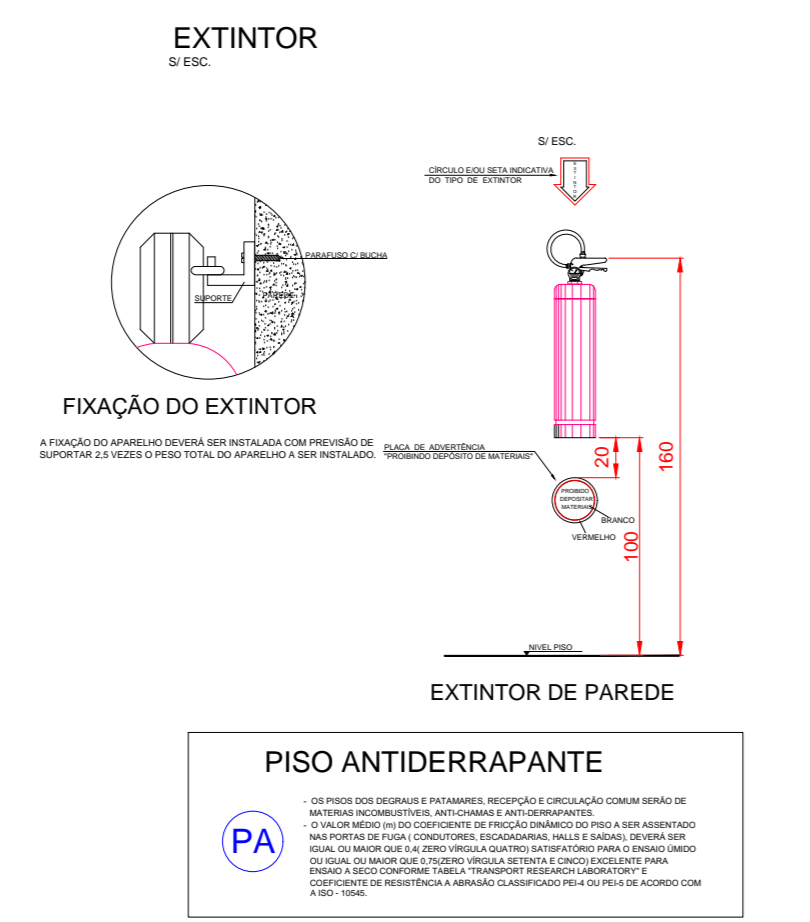
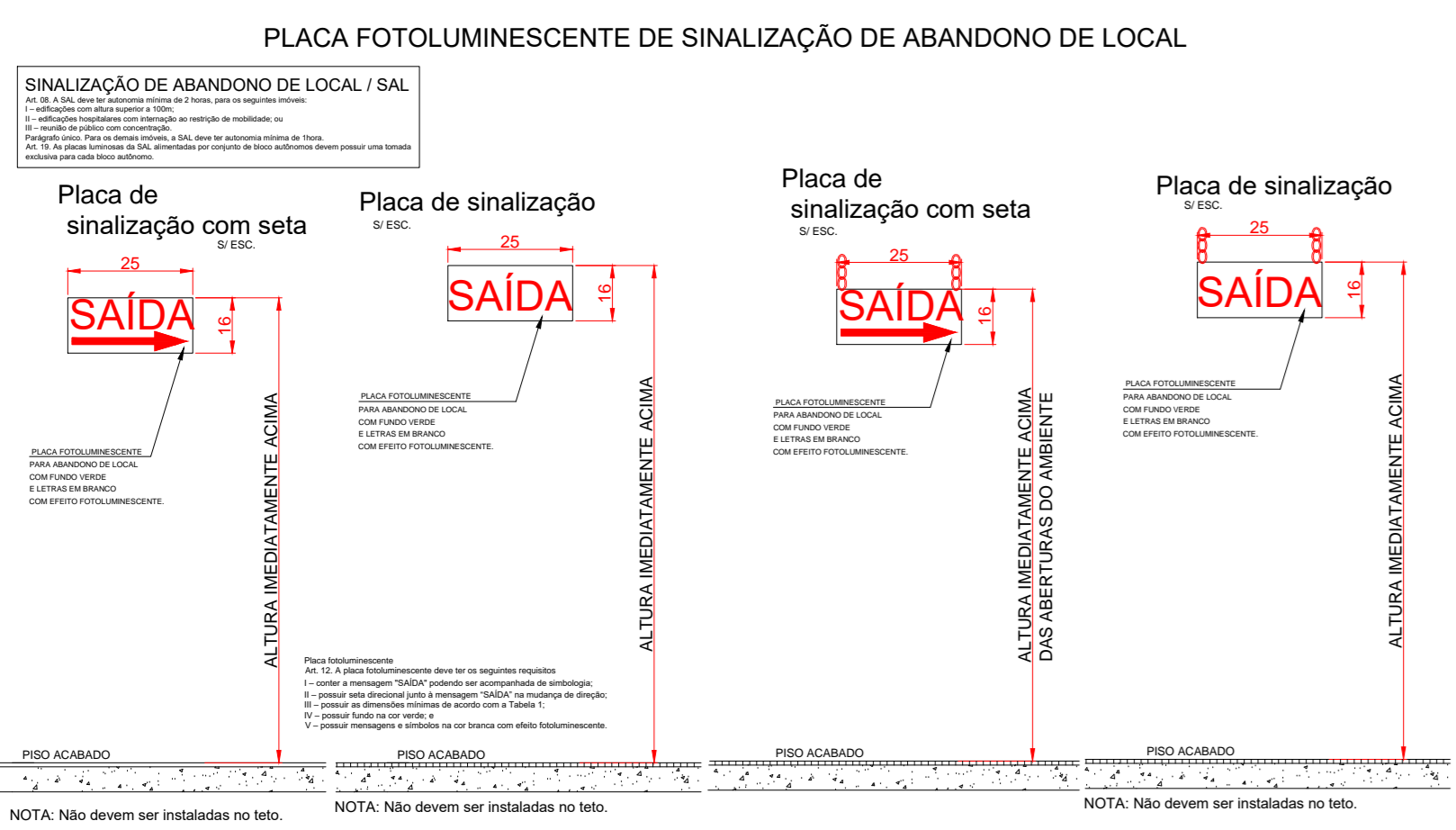
Tabela 02 - Especificações do vidro de segurança para guarda-corpo

TIPO DE FIXAÇÃO	TIPO DE VIDRO	DIMENSÕES DA PLACA DE VIDRO (altura x largura)			
		1m x 0,5m	1m x 1m	1m x 1,5m	1m x 2m
ESPESURA DO VIDRO					
4 lados	Aramado	6 mm	7 mm	-	-
4 lados	Laminado	8 mm	8 mm	10 mm	12 mm
3 lados	Laminado	9 mm	10 mm	12 mm	16 mm
2 lados (horizont)	Laminado	10 mm	12 mm	14 mm	16 mm
2 lados (vertical)	Laminado	10 mm	12 mm	16 mm	21 mm
4 pontos (furos)	Laminado	10 mm	12 mm	16 mm	21 mm
1 lado (pelo base)	Laminado	21 mm	21 mm	21 mm	21 mm

(N 018/DAT/CEMISC)



4 Locação e Situação
sem escala



3 Corte Escada
sem escala

QUADRO DE ÁREAS

DADOS:	
ÁREA TOTAL TERRENO	3.568,43 m²
ÁREA PAVIMENTO TERREO	77,59 m²
ÁREA PAVIMENTO SUPERIOR	105,16 m²
ÁREA TOTAL CONSTRUÍDA	182,73 m²

LEGENDA:

QUADRO DE ESQUADRIAS:

JANELAS:	COD.	(LARG. x ALT. PÉDUREL)	MATERIAL	FUNCIONAMENTO	QUANT.
J1		0,80 x 0,80 x 1,65H	ALUMÍNIO/VIDRO	MAXIM-AR	01
J2		3,15 x 1,50 x 1,10H	ALUMÍNIO/VIDRO	CORRER / 4 FOLHAS	01
J3		0,60 x 0,60 x 1,35H	ALUMÍNIO/VIDRO	MAXIM-AR	01

PORTAS:	COD.	(LARG. x ALT.)	MATERIAL	FUNCIONAMENTO	QUANT.
P1		0,90 x 2,10 H	ALUMÍNIO	DE ABRIR	01
P2		0,80 x 2,10 H	ALUMÍNIO/VIDRO	DE ABRIR	01
P3		0,80 x 2,10 H	ALUMÍNIO	DE ABRIR	01
PE		2,00 x 2,60 H	ALUMÍNIO/VIDRO	DE ABRIR	01

LEGENDA:

TIPOS DE VEGETAÇÃO:

VEGETAÇÃO:	ICONE:	DESCRIÇÃO:	METRAGEM:
		GRAMA AMENDIUM	485,71 M2

PISOS:	COD.	DESCRIÇÃO:	ÁREA:
	1	PISO DE PAVIMENTO PERMEÁVEL NATURAL, PASEIO	171,66 M2
	2	PISO DE PAVIMENTO PERMEÁVEL NATURAL, ESTACIONAMENTO	207,33 M2
	3	REVESTIMENTO CERÂMICO ANTIDERRAPANTE	171,65 M2
	4	PISO PODETÁVEL, INTERTRAVADO	31,76 M2

PAREDES INTERNAS:

COD.	DESCRIÇÃO:
▲	PINTURA ACRÍLICA SOBRE REBOCO, COR GELÓ.
▲	REVESTIMENTO CERÂMICO COM PLACAS TIPO ESMALTADA EXTRA DE DIMENSÕES 20X20 CM

TEILOS:

COD.	DESCRIÇÃO:
○	FORRO PVC LISO, REGUAS DE 20CM, COR BRANCA.

LEGENDA:

PA	PISO ANTI-DERRAPANTE E INCOMBUSTÍVEL (ver det.)
●	PÓ QUÍMICO SECO (PQS 04 Kg)
→	TOMADA ELÉTRICA
▲	LUZ EMERGÊNCIA (PLO 9W)
SAIDA	SINALIZAÇÃO EMERGÊNCIA - PLAQUETA C/ INSCRIÇÃO DE "SAIDA" - VER DETALHE: H=21,10m BLOCO AUTÔNOMO -AUTONOMIA MIN. 1h, ILLUM. EM PLANTA.

INFORMAÇÕES:

- ÁREA: 182,73 m²
- Ocupação: REÚNIO DE PÚBLICO SEM CONCENTRAÇÃO
- NÚMERO DE PAVIMENTOS: 02
- ALTURA DA EDIFICAÇÃO: 3,28 m
- A EDIFICAÇÃO NÃO FARÁ USO DE GLP.

PREFEITURA MUNICIPAL DE GOV. CELSO RAMOS
SECRETARIA DE PLANEJAMENTO E DESENVOLVIMENTO URBANO E MEIO AMBIENTE
GOVERNADOR CELSO RAMOS - SANTA CATARINA

DATA: 02/02/2020

PROJETO PREVENTIVO