

BALANÇO VACINAÇÃO COVID-19 GCR

ATUALIZADO EM 13/12/2021

Fonte: Secretaria de Estado da Saúde de Santa Catarina e Secretaria de Saúde e Saneamento de Governador Celso Ramos

27.005

TOTAL DE DOSES APLICADAS

13.908

1º DOSE

95,22% da população

11.890

2º DOSE OU DOSE ÚNICA

81,40% da população

1.170

REFORÇO GERAL*

8,01% da população

37

DOSE ADICIONAL**

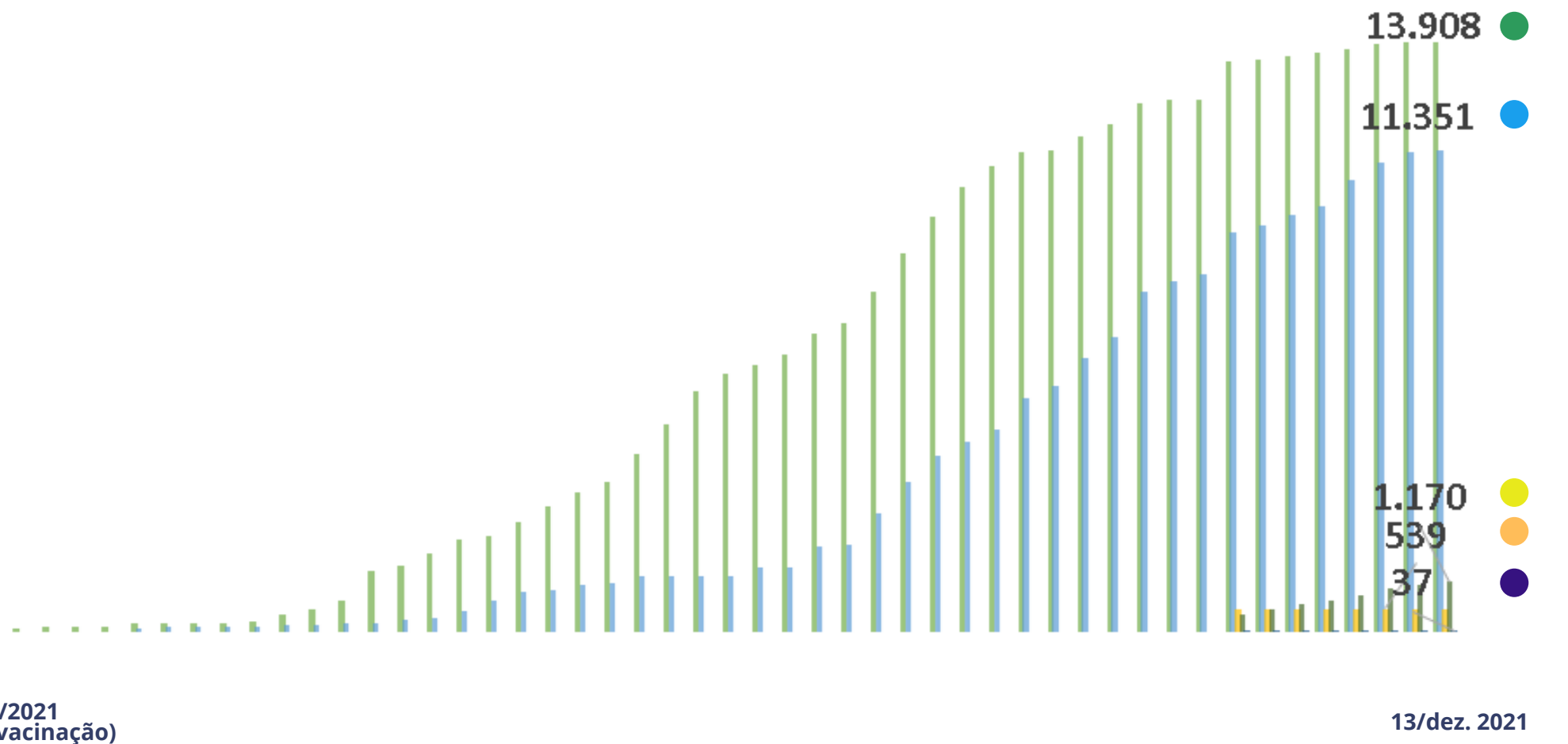
0,25% da população

* pessoas que receberam 3ª dose com cinco meses de intervalo a partir da segunda dose.

** imunossuprimidos com 28 dias de intervalo da segunda dose.



EVOLUÇÃO



1ª DOSE

2ª DOSE

DOSE ÚNICA


3ª DOSE (REFORÇO)

DOSE ADICIONAL




PERCENTUAL VACINADO

14.606



95,22%
(13.908)



81,40%
(11.890)



4,78%
(698)



8,01%
(1.170)



0,25%
(37)



População de Governador
Celso Ramos (IBGE, 2020)

**Não
Vacinados**

D1

**D2 OU DOSE
ÚNICA**

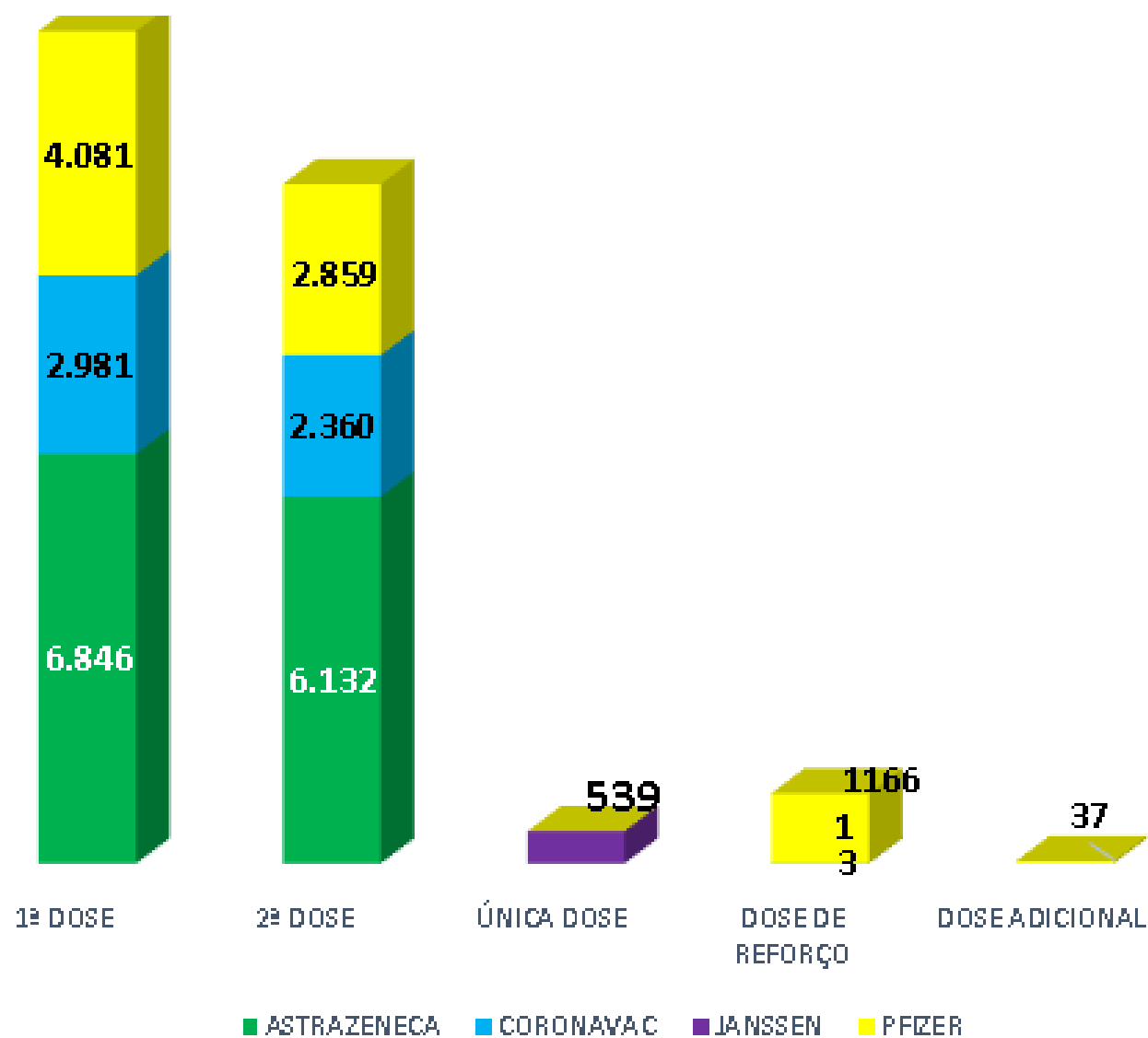
**D3
(REFORÇO)**

**DOSE
ADICIONAL**



DOSES POR FABRICANTE

VACINA	1ª DOSE	2ª DOSE	ÚNICA DOSE	DOSE DE REFORÇO	DOSE ADICIONAL
ASTRAZENECA	6.846	6.132	0	3	0
CORONAVAC	2.981	2.360	0	1	0
JANSSEN	0	0	539	0	0
PFIZER	4.081	2.859	0	1166	37
TOTAIS	13.908	11.351	539	1170	37



ACESSE:

www.governadorcelso Ramos.sc.gov.br

SAIBA MAIS EM:

www.coronavirus.sc.gov.br



curta



comente



compartilhe



salve