

# BALANÇO VACINAÇÃO COVID-19 GCR

ATUALIZADO EM 24/01/2022

Fonte: Secretaria de Estado da Saúde de Santa Catarina e Secretaria de Saúde e Saneamento de Governador Celso Ramos

## 29.340

### TOTAL DE DOSES APLICADAS

#### 13.975

1º DOSE

95,68% da população

#### 12.330

2º DOSE OU DOSE ÚNICA

84,42% da população

#### 2.997

REFORÇO GERAL\*

20,52% da população

#### 38

DOSE ADICIONAL\*\*

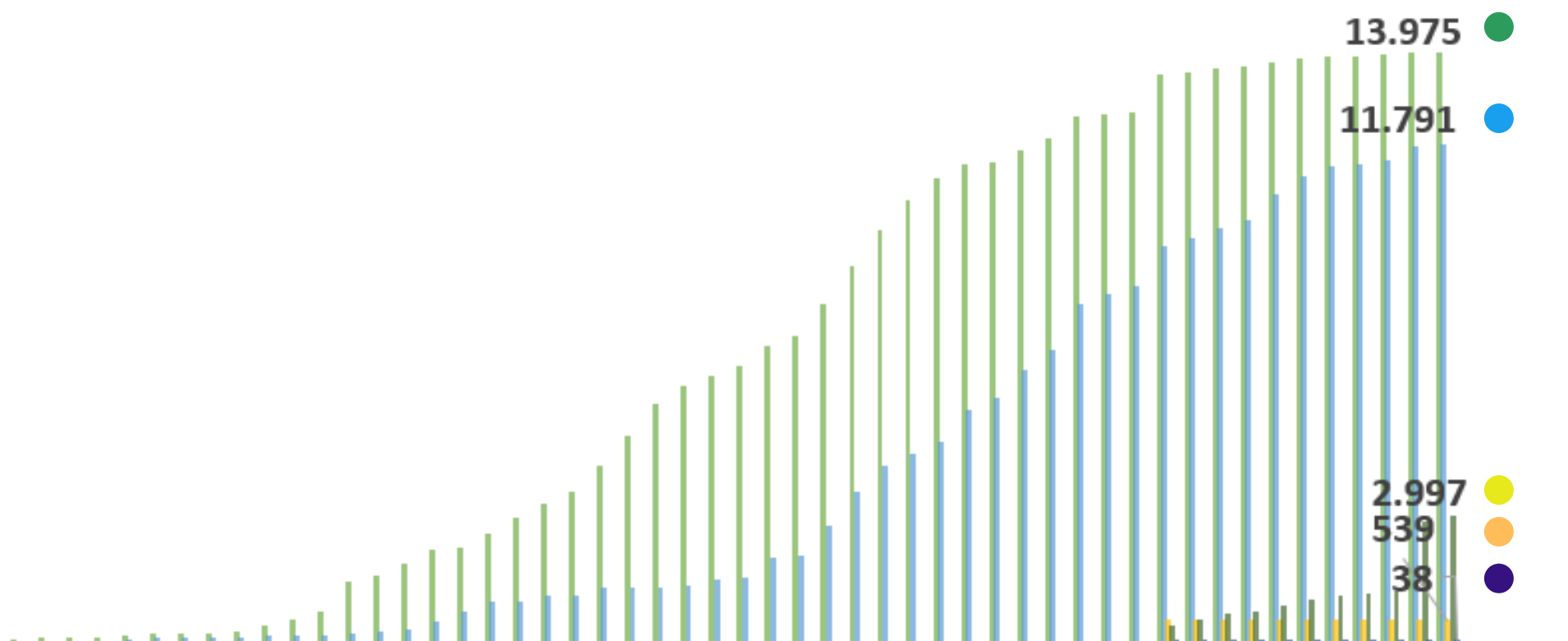
0,26% da população

\* pessoas que receberam 3ª dose com quatro meses de intervalo a partir da segunda dose.

\*\* imunossuprimidos com 28 dias de intervalo da segunda dose.



# EVOLUÇÃO



29/01/2021  
(Início da vacinação)

24/Jan. 2022

1ª DOSE

2ª DOSE

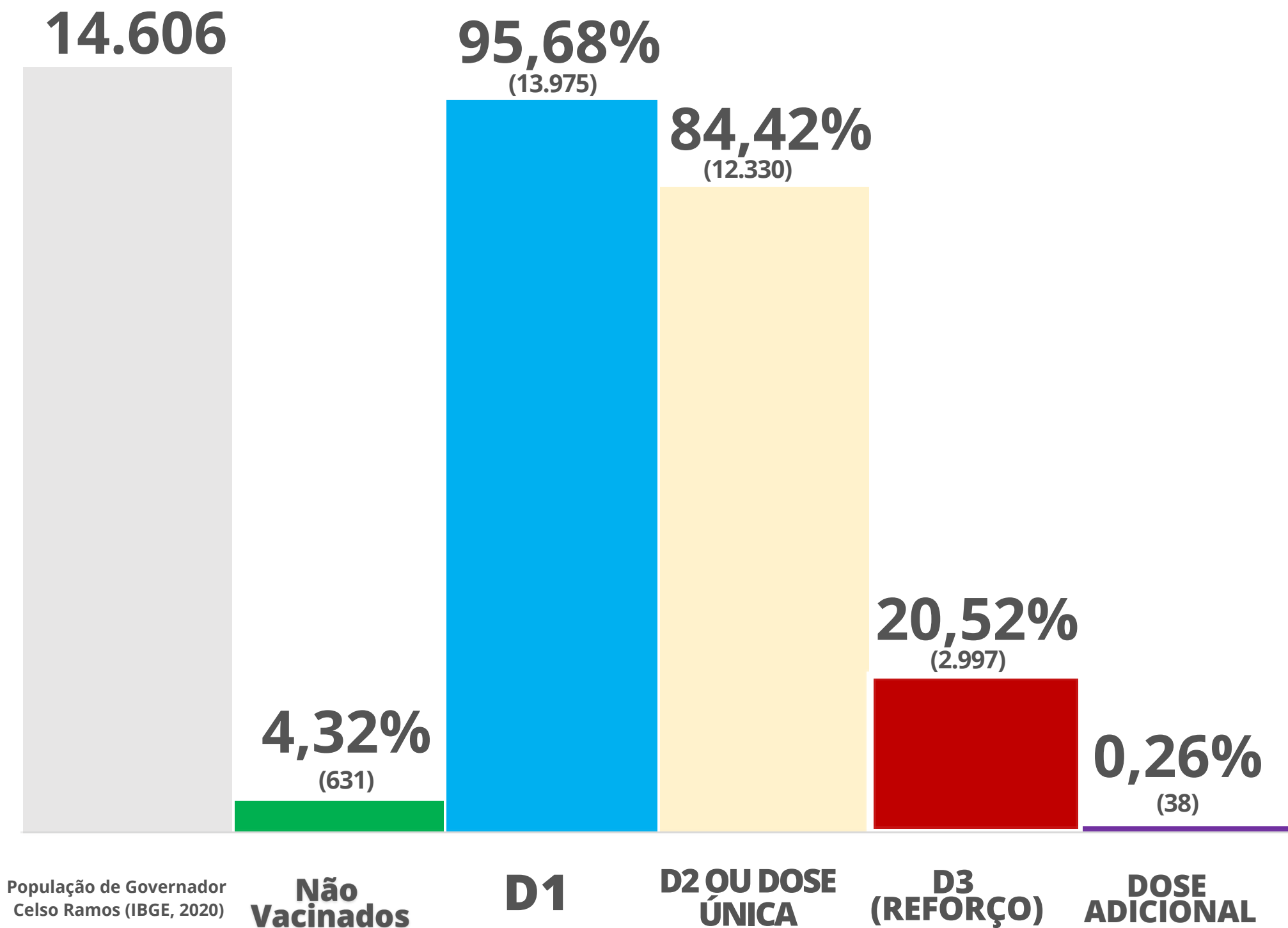
DOSE ÚNICA

3ª DOSE (REFORÇO)

DOSE ADICIONAL

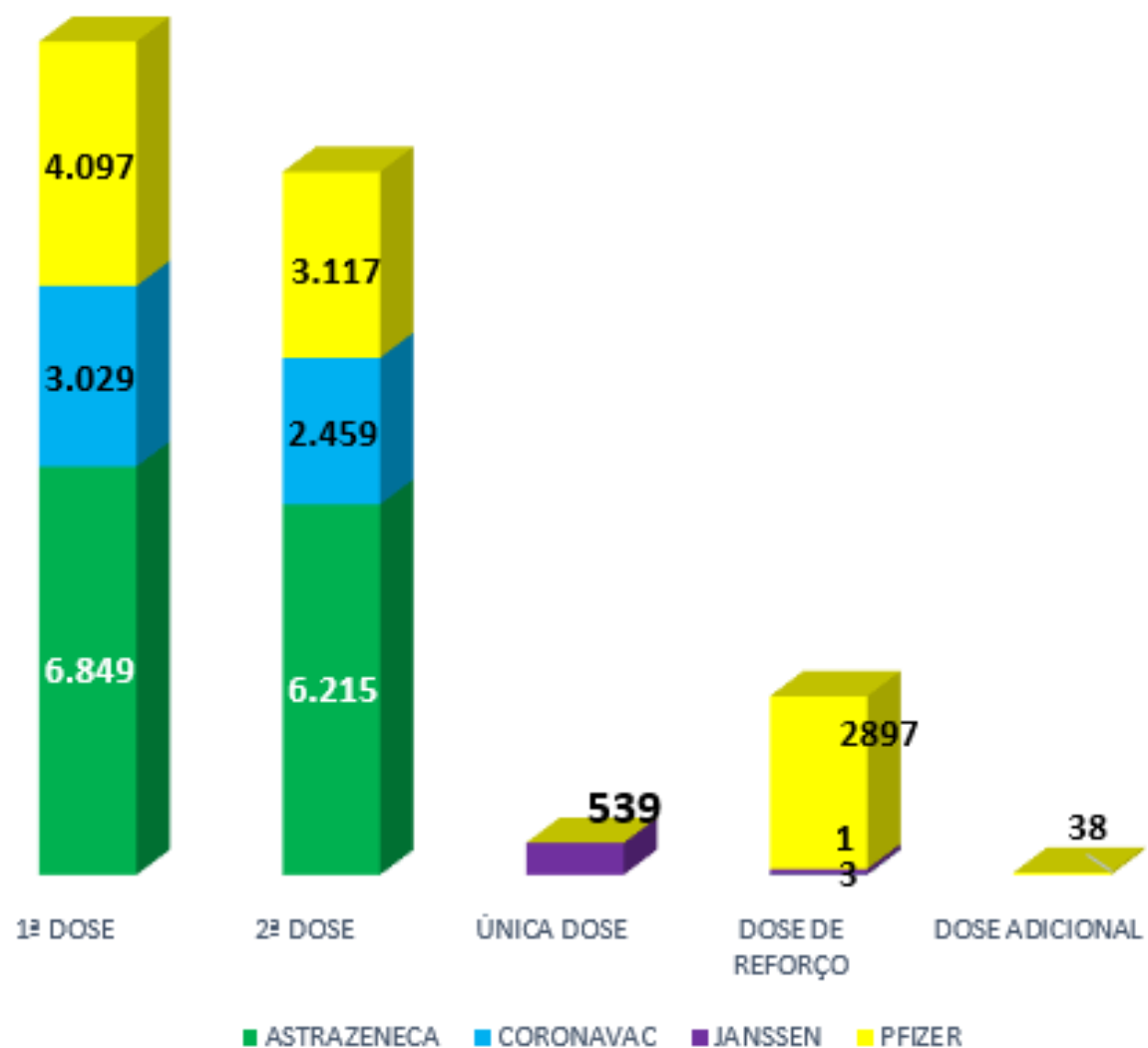


# PERCENTUAL VACINADO



# DOSES POR FABRICANTE

VACINA	1ª DOSE	2ª DOSE	ÚNICA DOSE	DOSE DE REFORÇO	DOSE ADICIONAL
ASTRAZENECA	6.849	6.215	0	3	0
CORONAVAC	3.029	2.459	0	1	0
JANSSEN	0	0	539	96	0
PFIZER	4.097	3.117	0	2897	38
TOTAIS	13.975	11.791	539	2997	38



**ACESSE:**

**[www.governadorcelso Ramos.sc.gov.br](http://www.governadorcelso Ramos.sc.gov.br)**

**SAIBA MAIS EM:**

**[www.coronavirus.sc.gov.br](http://www.coronavirus.sc.gov.br)**



**curta**



**comente**



**compartilhe**



**salve**